

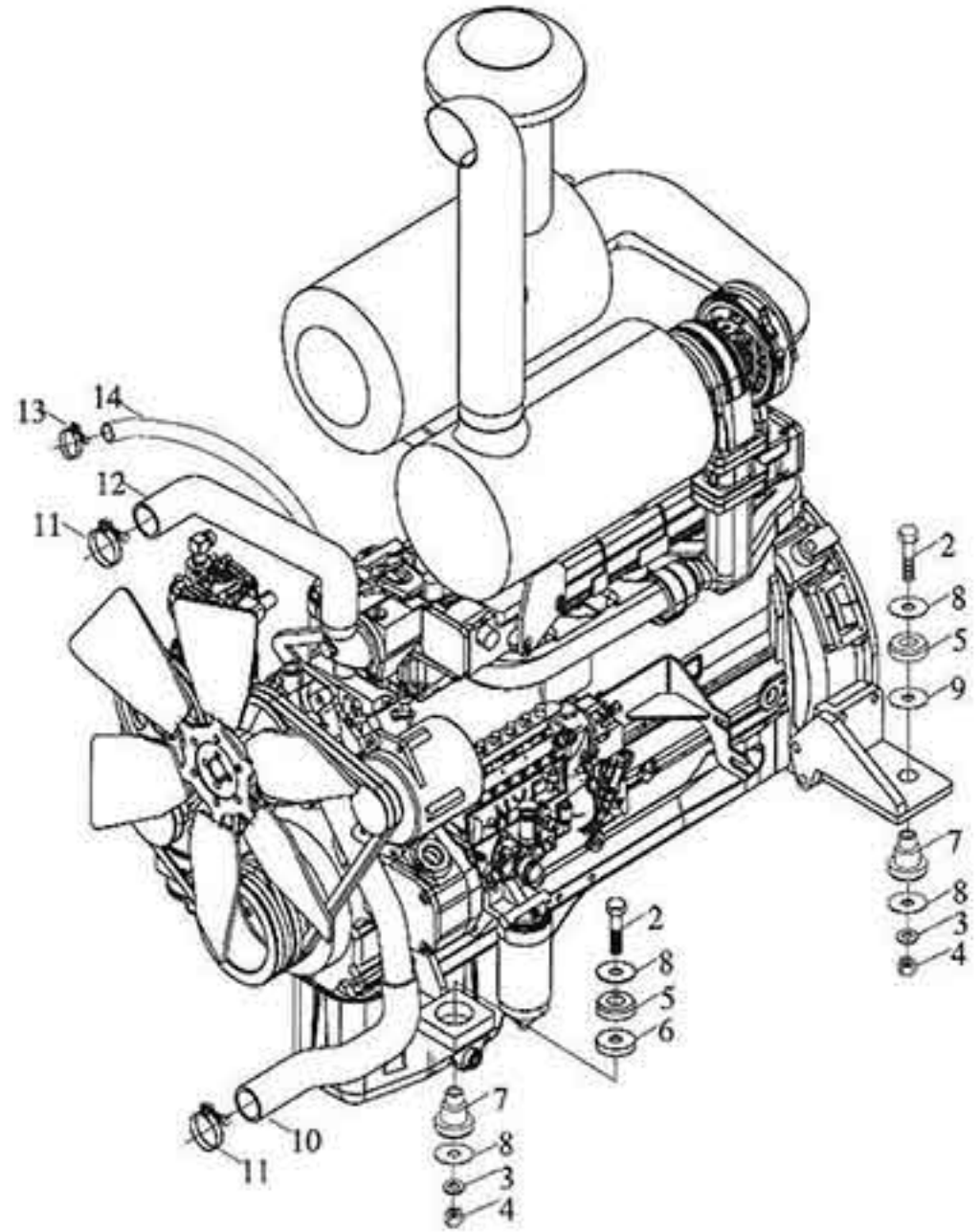
CATALOGO DE PARTES

CARGADORA | R65C



MICHIGAN[®]

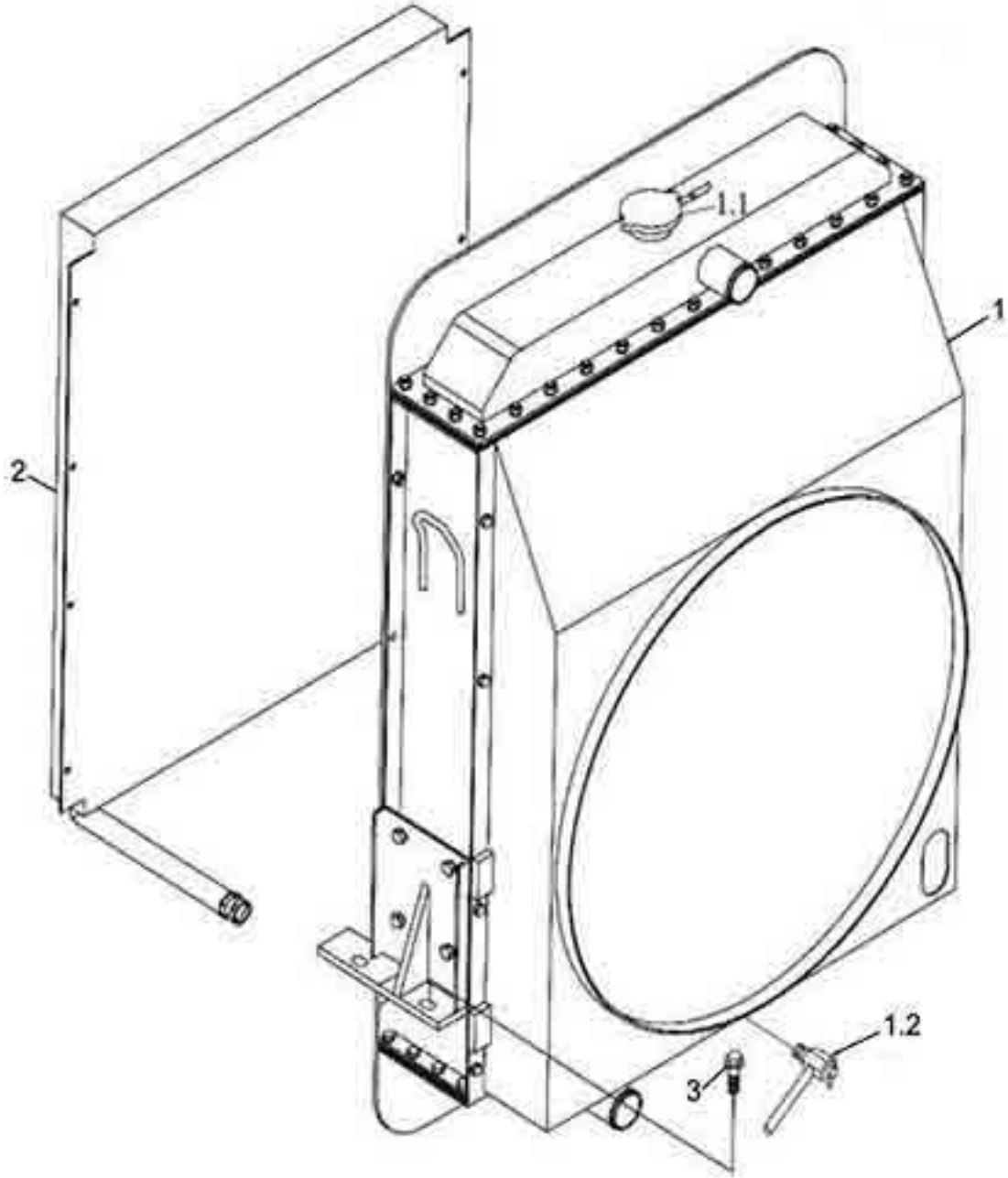
1- ENSAMBLADO DE MOTOR



1- ENSAMBLADO DE MOTOR

CODE	ITEM	CODIGO DOWEL	DESCRIPCION	NAME	CANTIDAD
9D651-01C010000A0	1		MOTOR		1
	2		BULON M20X1.5X130		4
	3		ARANDELA 20		4
	4		TUERCA M20X1.5		4
9F850-01A020000A0	5	F850-01A020000A	TACO AMORTIGUADOR MOTOR	SHOCK ABSORBER	4
9D651-01A000034A0	6	D651-01A000034A	BLOQUE DE PRESION 2	PRESS BLOCK 2	2
9F850-01A030000A0	7	F850-01A030000A	TACO AMORTIGUADOR MOTOR	SHOCK ABSORBER	4
9F850-01A000001A0	8	F850-01A000001A	ARANDELA JUNTA	GASKET	8
9D651-01A000033A0	9	D651-01A000033A	BLOQUE DE PRESION 1	PRESS BLOCK 1	2
9D651-01A000002A0	10	D651-01A000002A	MANGUERA ENTRADA AGUA	WATER INLET PIPE	1
9D651-01A016000A0	11	D651-01A016000A	ABRAZADERA		4
9D651-01A000003A0	12	D651-01A000003A	MANGUERA SALIDA AGUA	WATER OUTLET PIPE	1
9D651-01A017000A0	13	D651-01A017000A	ABRAZADERA		2
9D651-01A000004A0	14	D651-01A000004A	TUBO DE VENTILACION		1

2- RADIADOR

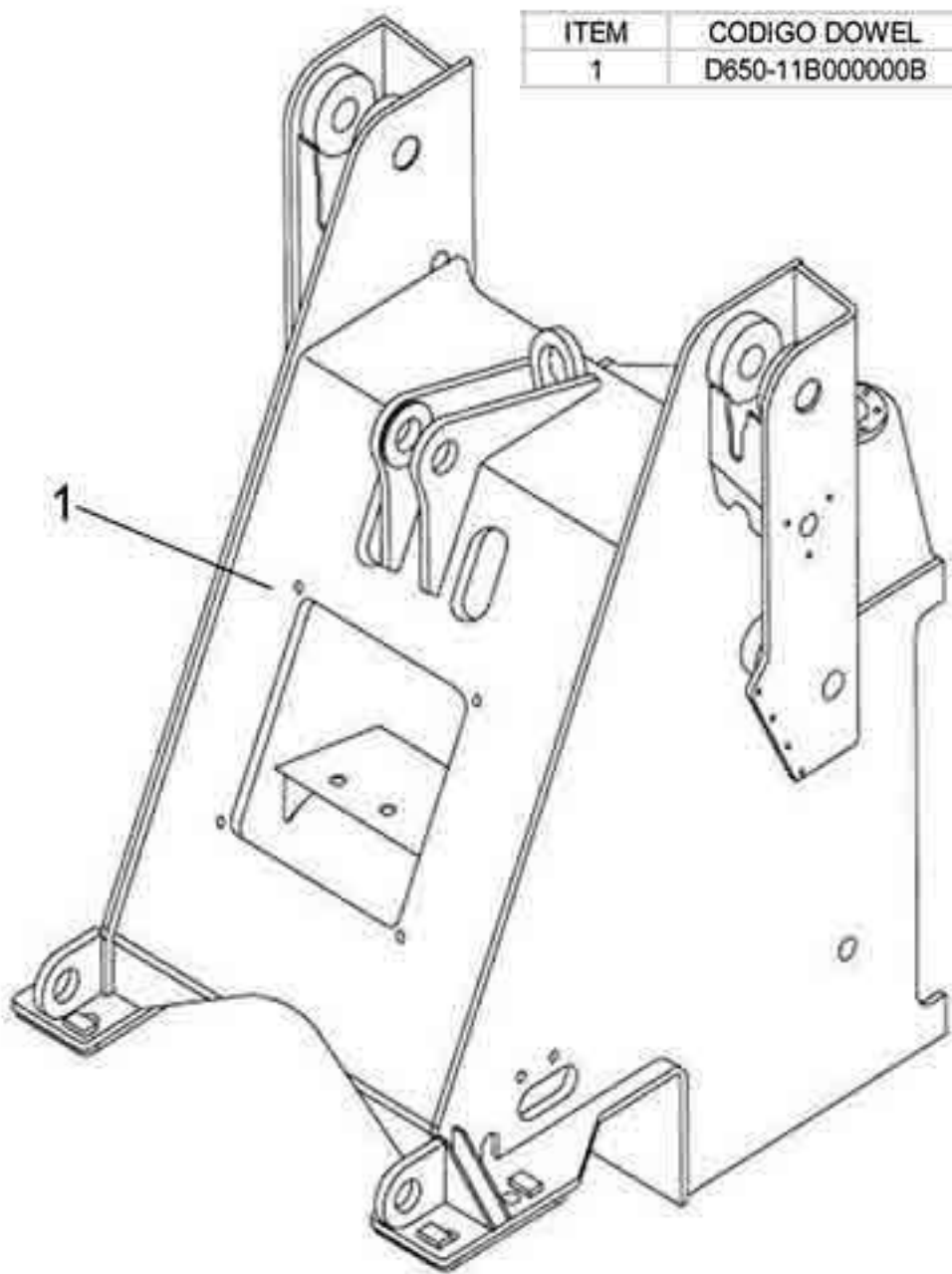


2- RADIADOR

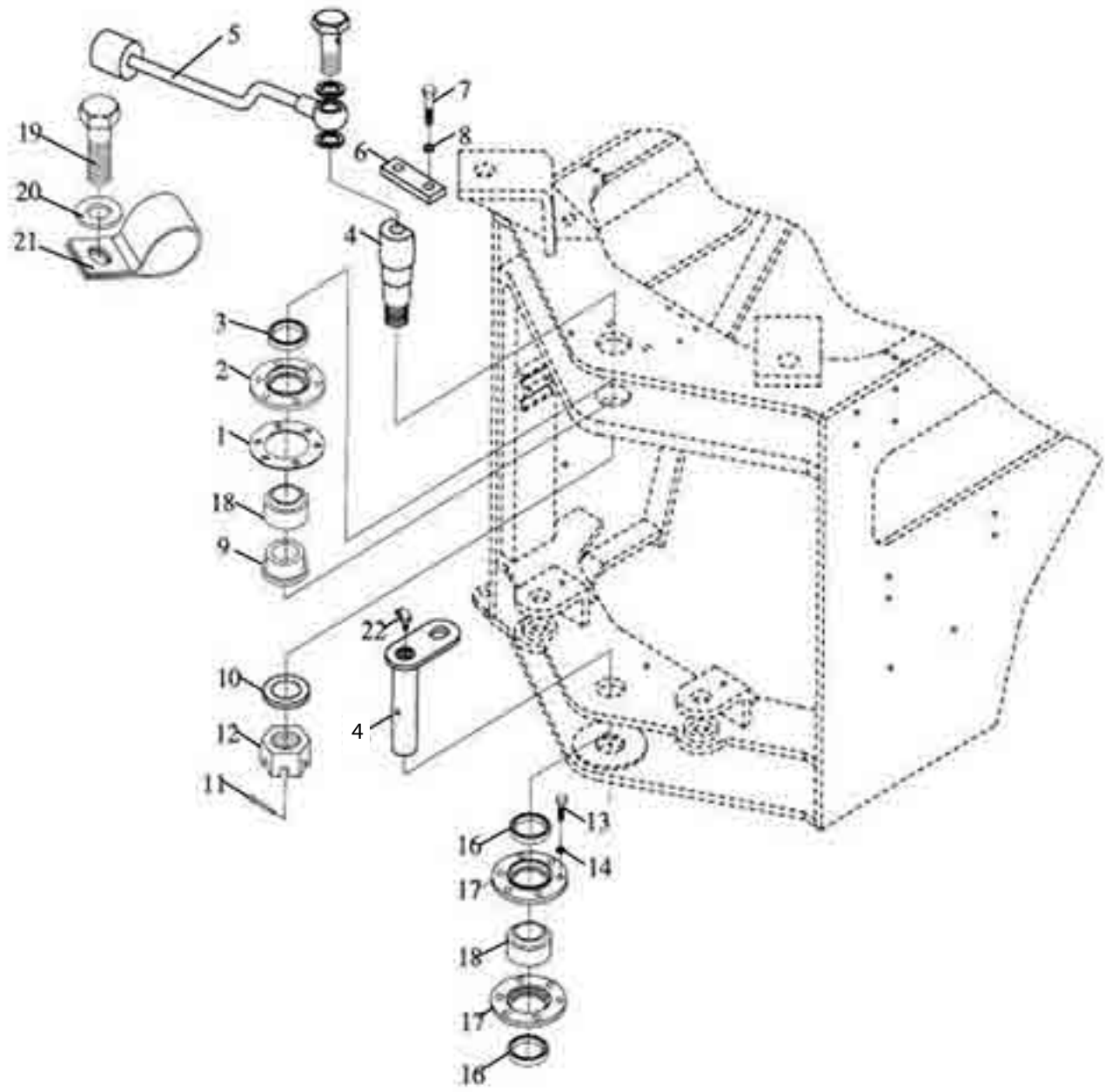
CODE	ITEM	CODIGO DOWEL	DESCRIPCION	NAME	CANTIDAD
9D651-02A010000A0	1	MIR65C.90.001	RADIADOR DE AGUA	WATER RADIATOR ASSEMBLY	1
9F850-02A010100A0	1.1	F850-02A010100A	TAPA RADIADOR AGUA	WATER FILLING COVER	1
9F850-02A010300A0	1.2	F850-02A010300A	GRIFO DRENAJE RADIADOR	WATER DISCHARGE SWITCH	1
9D651-02A030000A1	2	MIR65C.90.008	RADIADOR ACEITE TRANSMISION	TRANSMISION OIL RADIATOR ASSEMBLY	1
	3		BULON M12X30		4

11- CHASIS DELANTERO

ITEM	CODIGO DOWEL	DESCRIPCION
1	D650-11B000000B	CHASIS DELANTERO



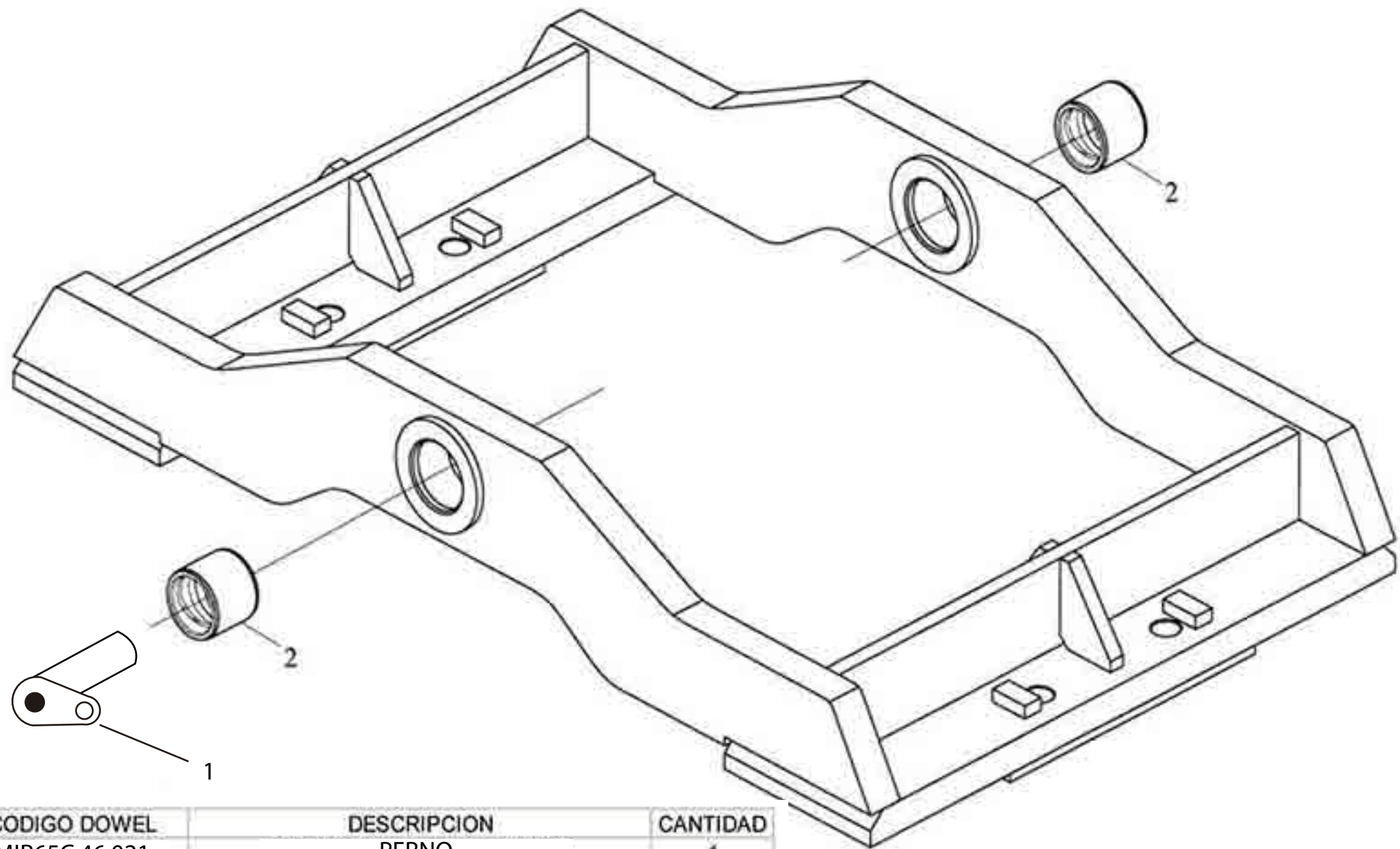
12- ARTICULACIÓN DE CHASIS



12- ARTICULACIÓN DE CHASIS

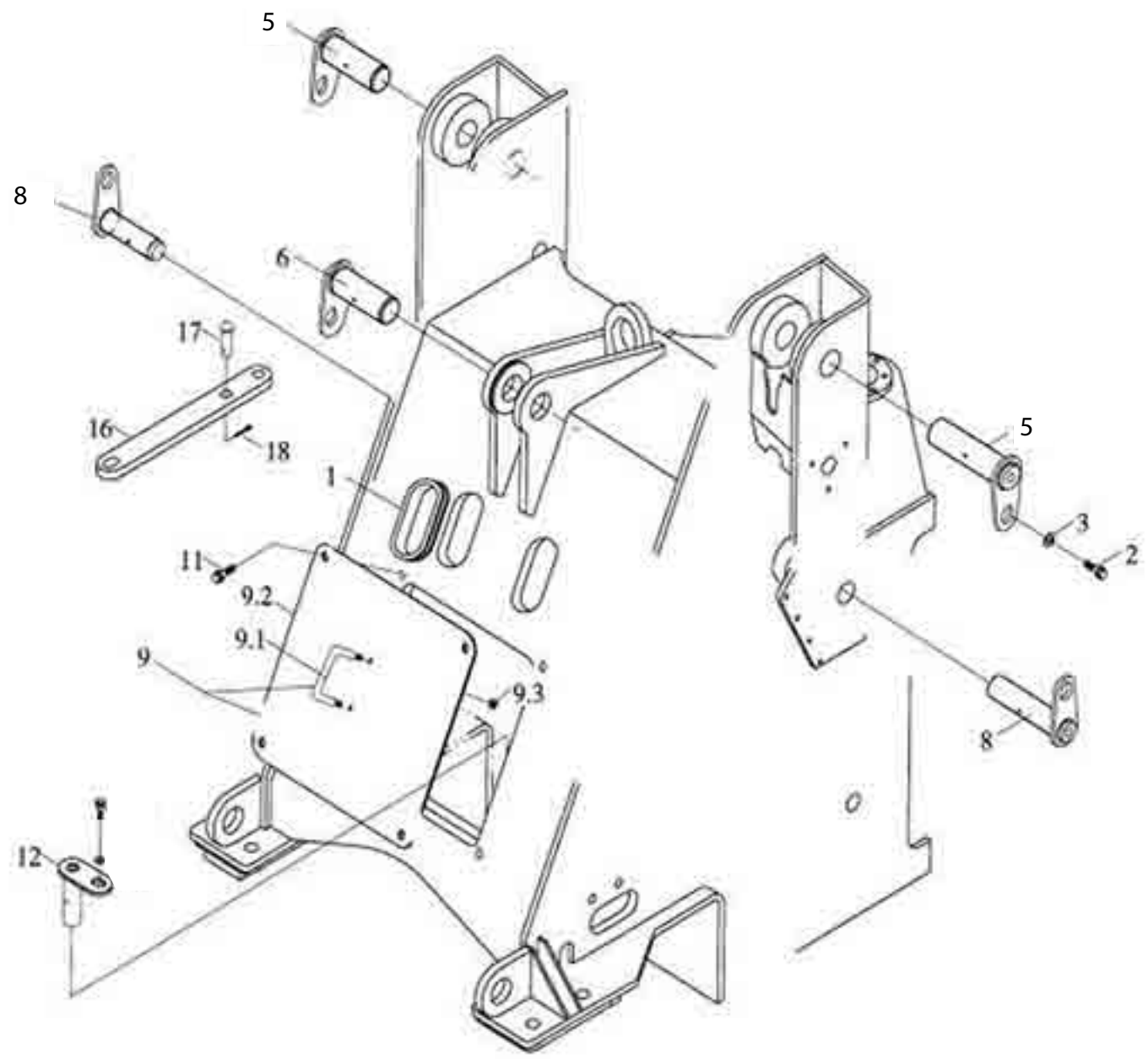
CODE	ITEM	CODIGO DOWEL	DESCRIPCION	CANTIDAD
9D650-12A000003A0	1	D650-12A000003A	ARANDELA DE AJUSTE	6
9D650-12A000001A0	2	D650-12A000001A	COVERTOR SUPERIOR DE RODAMIENTO	1
	3		ARO SELLO	1
9D650-12A000004A0	4	MIR65C.46.019	PERNO ARTICULACION SUPERIOR	1
9D650-12A020000A0	5	D650-12A020000A	CAÑO DE LUBRICACION	1
9D650-12A000007A0	6	D650-12A000007A	PLACA TRABA PERNO	1
	7		BULON M16X35	3
	8		ARANDELA GROWER 16	3
9D650-12A000005A0	9	D650-12A000005A	BUJE TOPE	1
9D650-12A000006A0	10	D650-12A000006A	JUNTA GRANDE	1
	11		PIN TRABA TUERCA	1
9D650-12A000008A0	12	MIR65C.46.013	TUERCA DE PERNO ARTICULACION	1
	13		BULON M12X25	18
	14		ARANDELA GROWER 12	18
	16		ARO SELLO	2
9D650-12A000002A0	17	D650-12A000002A	COVERTOR INFERIOR DE RODAMIENTO	2
	18	MIGB-GE60ES	BUJE OSCILANTE 60	2
	19		BULON M8X20	1
	20		ARANDELA 8	1
9D650-12A000009A0	21	D650-12A000009A	ABRAZADERA DE CAÑO	1
	22		ALEMITE M10X1	1

14- MARCO AUXILIAR DE CHASIS



CODIGO DOWEL	DESCRIPCION	CANTIDAD
MIR65C.46.021	PERNO	1
MIR65C.46.023	BUJE DE PERNO	2

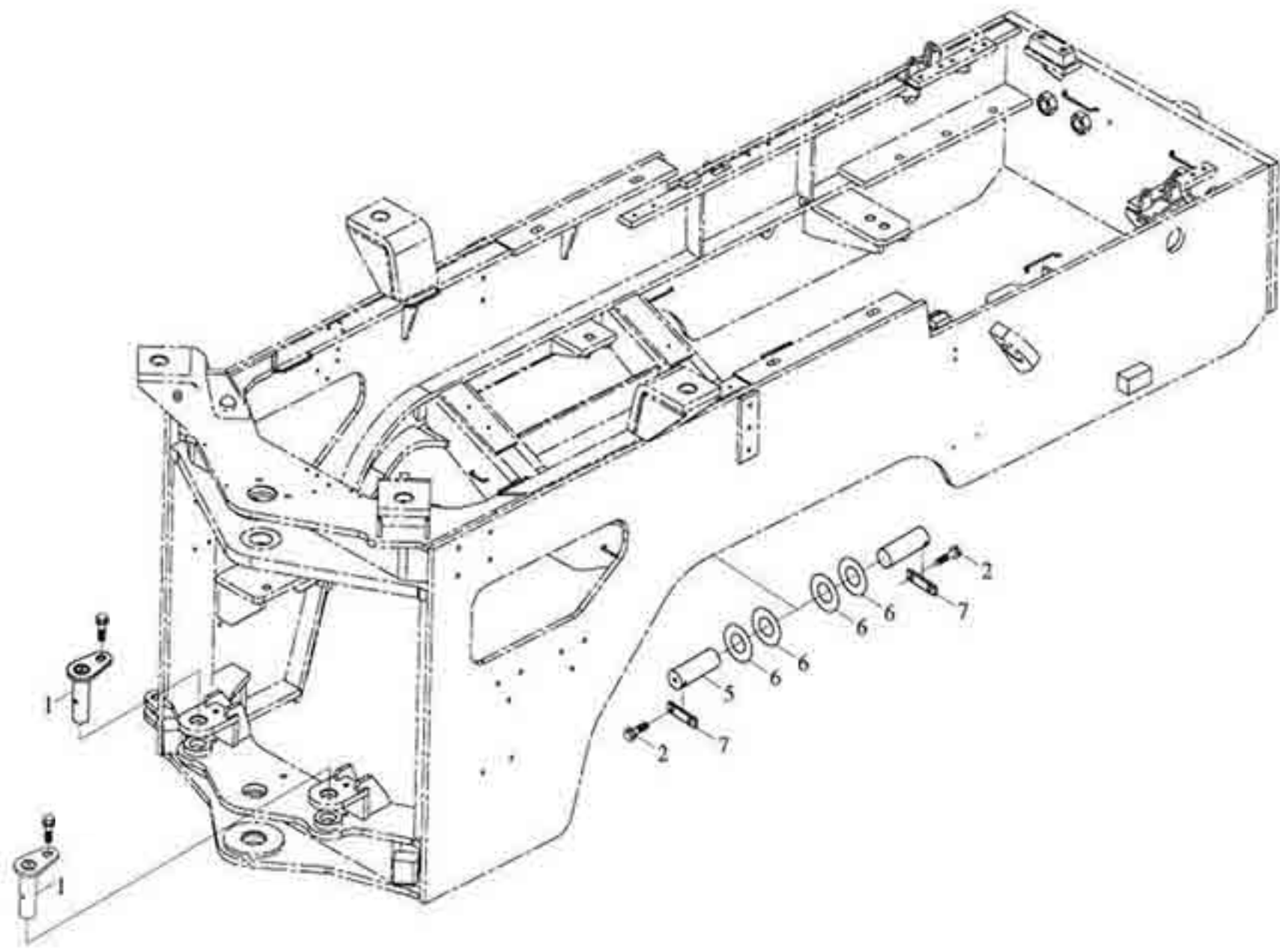
16- ACCESORIOS DE CHASIS DELANTERO



16- ACCESORIOS DE CHASIS DELANTERO

CODE	ITEM	CODIGO DOWEL	DESCRIPCION	CANTIDAD
9D650-16A000001A0	1	D650-16A000001A	CUBIERTA PROTECTORA	4
9F850-76A000001A0	2	F850-76A000001A	BULON	5
	3		ARANDELA 16	5
9D650-16B010000A0	5	MIR65C.46.031	PERNO BRAZO ELEV	1
9D650-16A030000A0	6	MIR65C.47.030	PERNO CILINDRO INCLIN TRASERO	1
9D650-16B020000A0	8	MIR65C.45.016	PERNO CILINDRO ELEV TRAS	1
9D650-16A050000A0	9	D650-16A050000A	TAPA DE CHASIS DELANTERO	1
9D650-16A050002A0	9.1	D650-16A050002A	MANIJA TAPA CHASIS	1
9D650-16A050001A0	9.2	D650-16A050001A	PLACA TAPA CHASIS DELANTERO	1
	9.3		TUERCA M8	2
	11		BULON M8X16	4
9D650-16A040000A	12	MIR65C.45.028	PERNO CILINDRO DIRECC DELANTERO	2
			BULON M12X25	2
			ARANDELA 12	2
9D650-16A000002A0	16	D650-16A000002A	BARRA SEGURO	1
9D650-16A000003A0	17	D650-16A000003A	PIN	2
	18		PIN TRABA	2
				1
				1

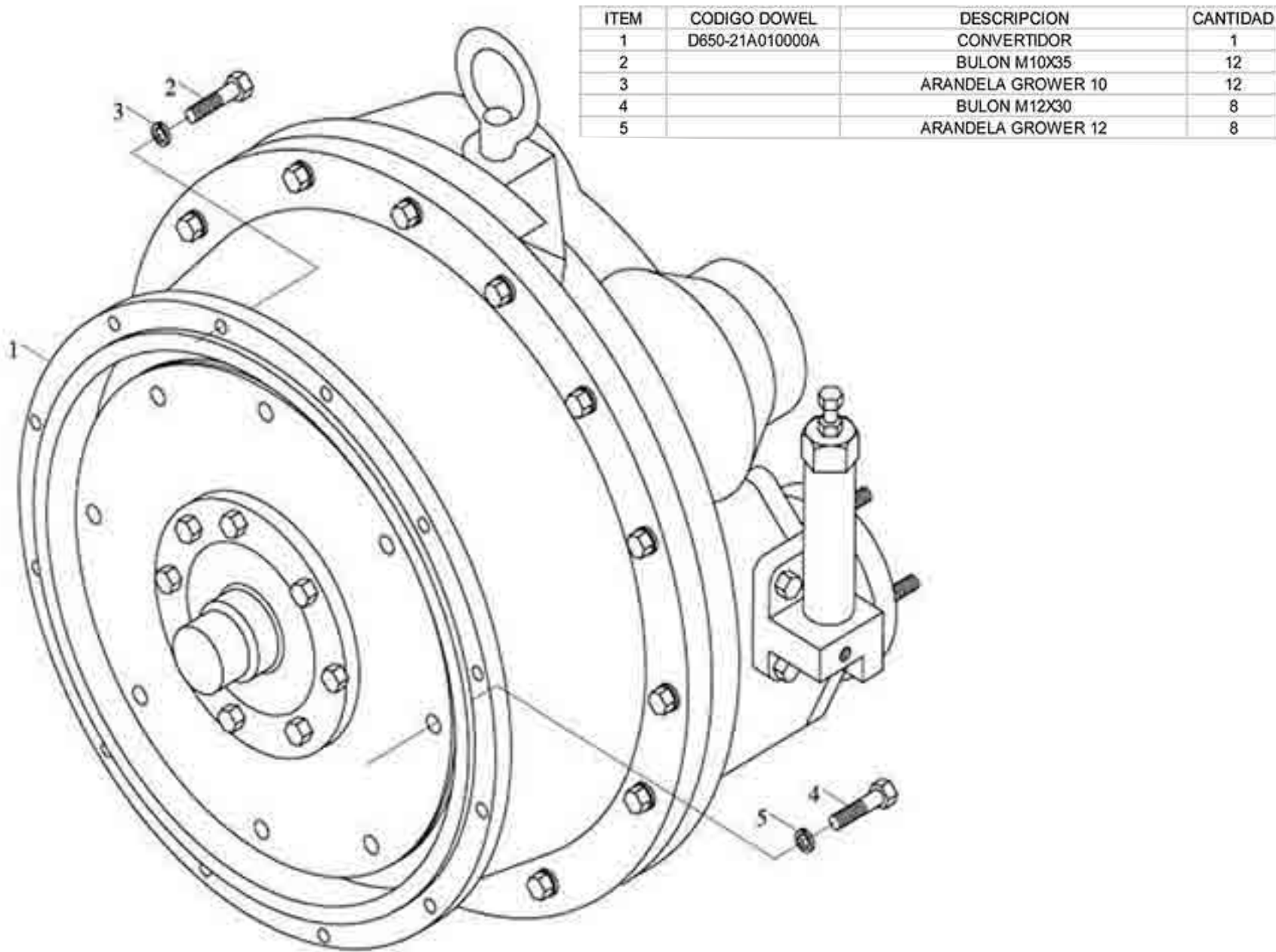
17- CHASIS CENTRAL



17- ACCESORIOS DE CHASIS CENTRAL

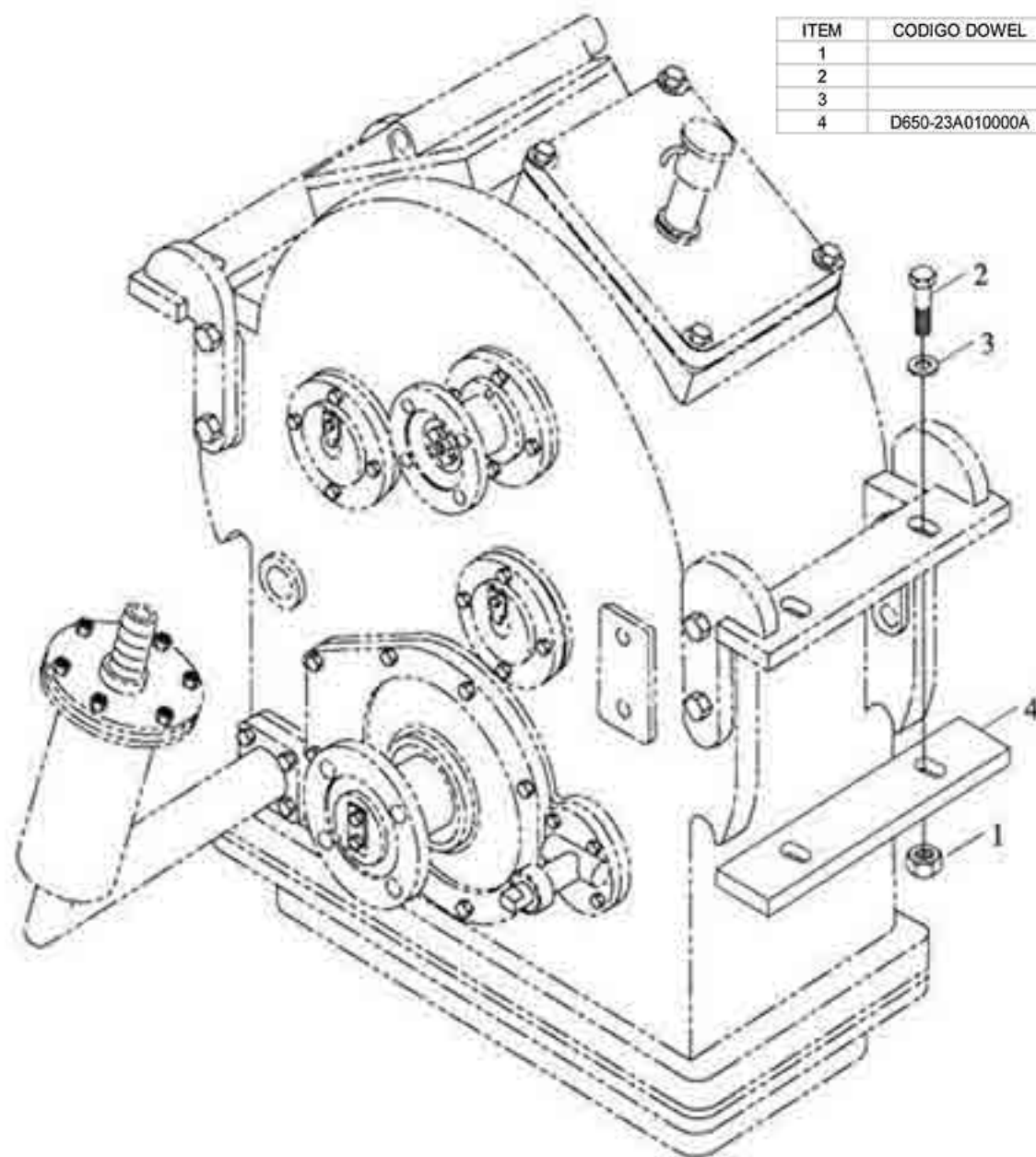
CODE	ITEM	CODIGO DOWEL	DESCRIPCION	CANTIDAD
9D650-17A010000A0	1	MIR65C.46.011	PERNO CILINDRP DIRECC TRASERO	2
			BULON M12X25	6
9D650-17A010001A0	5	D650-17A010001A	PERNO DE MARCO AUXLIAR	2
9D650-17A010003A0	6	D650-17A010003A	ARANDELA JUNTA	4
9D650-17A010002A0	7	D650-17A010002A	PLACA TRABA PERNO	2

21- CONVERTIDOR



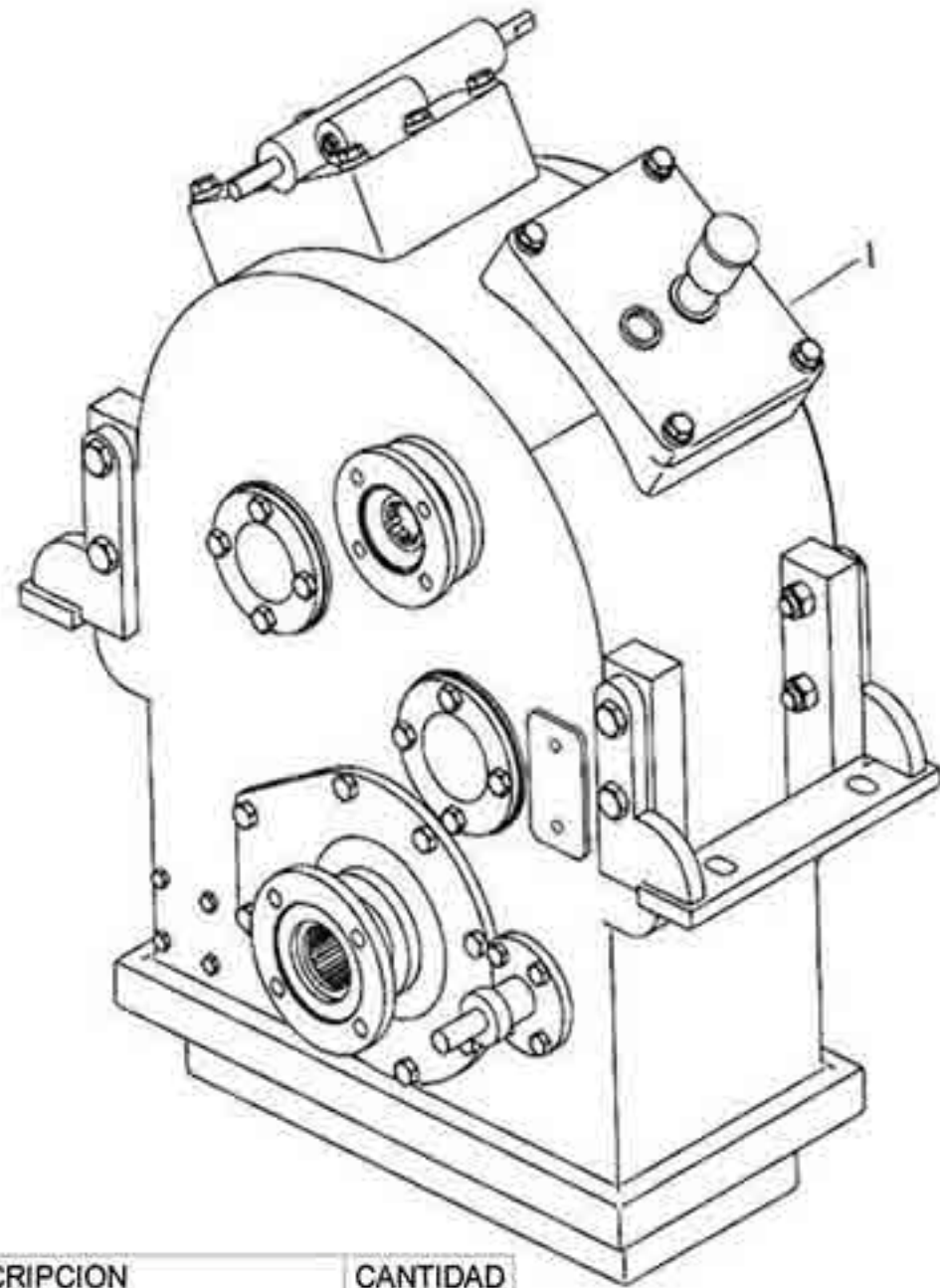
ITEM	CODIGO DOWEL	DESCRIPCION	CANTIDAD
1	D650-21A010000A	CONVERTIDOR	1
2		BULON M10X35	12
3		ARANDELA GROWER 10	12
4		BULON M12X30	8
5		ARANDELA GROWER 12	8

23- CAJA DE TRANSMISIÓN I



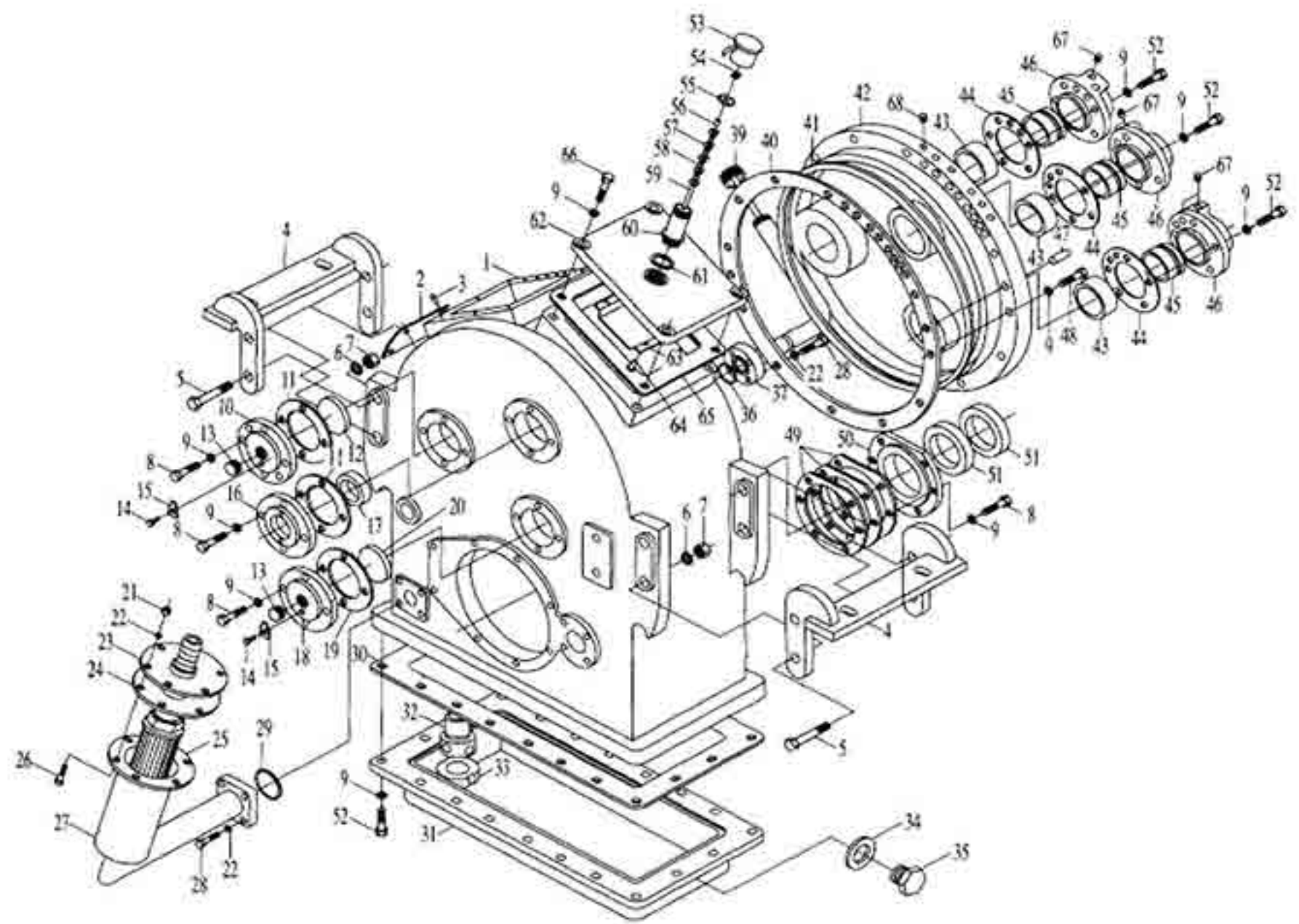
ITEM	CODIGO DOWEL	DESCRIPCION	CANTIDAD
1		TUERCA M16	4
2		BULON M16X80	4
3		ARANDELA 16	4
4	D650-23A010000A	JUNTA ASIENTO DE GOMA	2

24- CAJA DE TRANSMISIÓN II



CODIGO DOWEL	DESCRIPCION	CANTIDAD
D650-24A000000A	CAJA DE TRANSMISION	1

DESPIECE DE CAJA DE TRANSMISIÓN



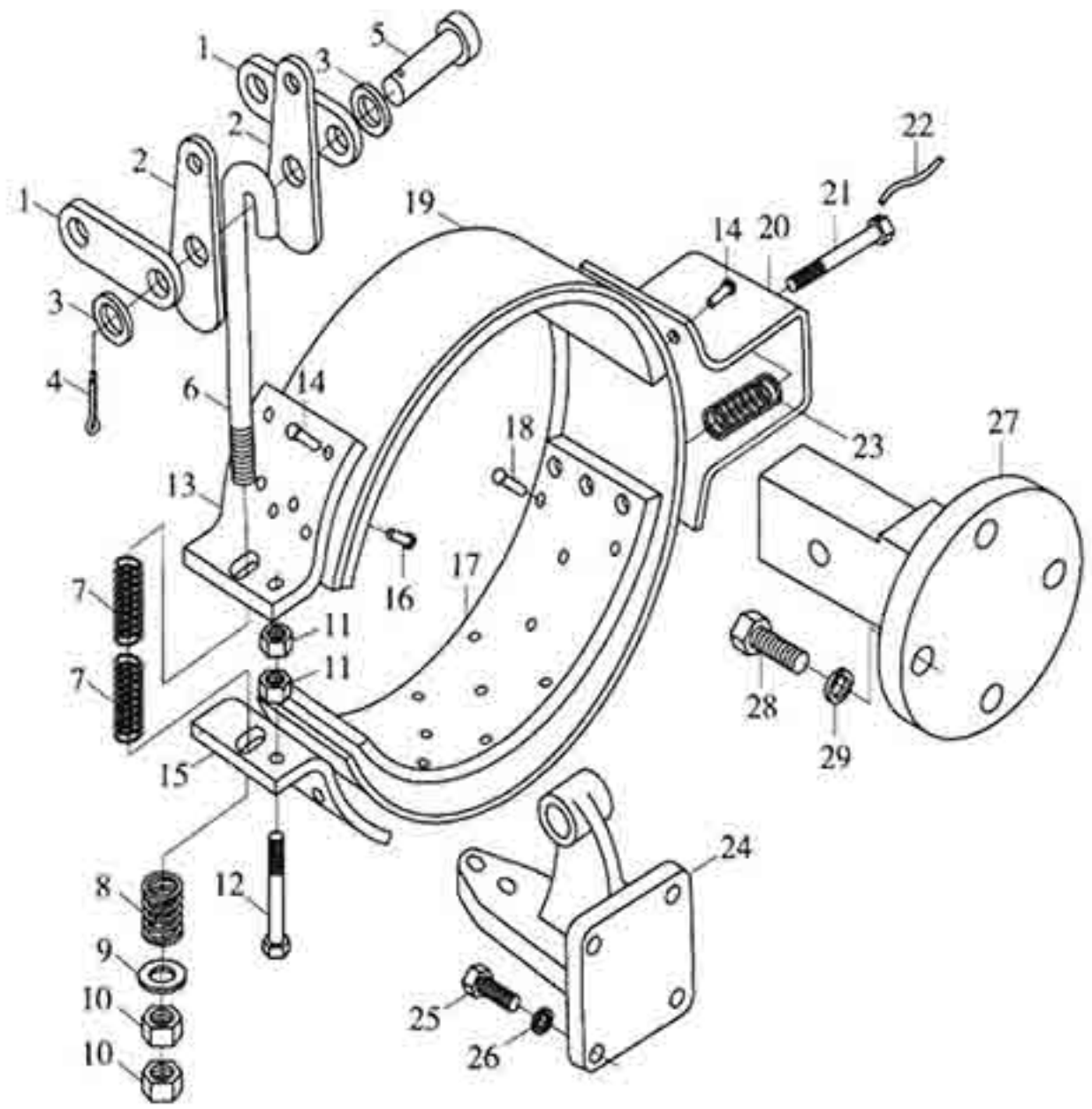
DESPIECE DE CAJA DE TRANSMISIÓN

CODE	ITEM	CODIGO DOWEL	DESCRIPCION	NAME	CANTIDAD
ZL20-030001+031000	1	D650-23A000106A	CARCASA DE TRANSMISION	Gearbox body	1
ZL20-030057	4	D650-23A000109A	BRAZO SOPORTE DE TRANSMISION	Support	2
GB/T5783-1986	5		BULON M16X75	Hex bolt M16x75	8
GB/T93-1987	6		ARANDELA GROWER 16	Spring washer 16	8
GB/T6170-1986	7		BULON M16	Hex bolt M16	8
GB/T5783-1986	8		BULON M10X25	Hex bolt M 10x25	18
GB/T93-1987	9		ARANDELA 10	Washer 10	57
ZL20-030003	10	D650-23A000115A	TAPA TRASERA DE EJE I	End cover	1
ZL20-030002	11	D650-23A000116A	JUNTA	Paper gasket	2
ZL20-030005	12	D650-23A000117A	ARO DE AJUSTE	Adjust ring	1
ZL20-030006	13	D650-23A000118A	TORNILLO	Adjust screw	2
GB/T5783-1986	14		BULON M6X16	Hex head bolt M6x6	2
ZL20-030004	15	D650-23A000120A	PLACA TRABA BULON	Stop gasket	2
ZL20-030008	16	D650-23A000121A	TAPA TRASERA DE EJE II	Input shaft end cover	1
JB/T2600-1980	17	D650-23A000122A	RETEN 45X62X12	Oil seal 45x62x12	1
ZL20-030058	18	D650-23A000123A	TAPA TRASERA DE EJE III	Countershaft end cover	1
ZL20-030025	19	D650-23A000124A	JUNTA	Paper gasket	1
ZL20-030059	20	D650-23A000125A	ARO DE AJUSTE	Adjust ring for oil baffle	1
GB/T6170-1986	21		TUERCA M8	NutM8	6
GB/T93-1987	22		ARANDELA	Washer	14
ZL20-030062-2W1	23	D650-23A000128A	TAPA ALOJAMIENTO FILTRO	Joint	1
ZL20-030062-4	24	D650-23A000131A	JUNTA	Gasket	1
WL-100x100-J	25	D650-23A000132A	FILTRO DE TRANSMISION	Filter cartridge	1
GB/T5783-1986	26		BULON M8X25	Bolt M8x25	6
ZL20-030062-3W1	27	D650-23A000134A	ALOJAMIENTO DE FILTRO	Flange joint	1
GB/T5783-1986	28		BULON M8X30	Hex bolt M8x30	4
Q26-01	29	D650-23A000138A	O-RING 50X4	O-ring 50x4	1
ZL20-030020	30	D650-23A000139A	JUNTA DE TAPA INFERIOR	Gasket 81	1
ZL20-034001	31	D650-23A000140A	TAPA INFERIOR	Oil sump	1

DESPIECE DE CAJA DE TRANSMISIÓN

CODE	ITEM	CODIGO DOWEL	DESCRIPCION	NAME	CANTIDAD
ZL20-030007	32	D650-23A000141A	TUBO DE SUCCION	Fuel sucking pipe	1
ZL20-030043	33	D650-23A000142A	MAGNETO PERMANENTE	Permanent magnet	1
ZL20-034004	34	D650-23A000143A	ARANDELA	Washer	1
Q20-01	35	D650-23A000144A	TAPON ROSCADO M20X1.5	Screw plug M20x1.5	1
GB/T1235-1976	36	D650-23A000145A	O-RING 40X3.1	O-ring 40x3.1	1
ZL20-037100	37	D650-23A000146A	TUBO DE NIVEL ACEITE	Tubing head	1
GB/T5783-1986	38		BULON M8X30	Hex head bolt M8x30	4
ZL20-037200	39	D650-23A000152A	VARILLA NIVEL ACEITE TRANSMISIÓN	Oil tube cover	1
ZL20-030063	40	D650-23A000153A	JUNTA TAPA PRINCIPAL	Paper gasket	1
ZL20-030033	41	D650-23A000154A	O-RING	O-ring	1
ZL20-031000	42	D650-23A000155A	TAPA DELANTERA PRINCIPAL	Big end cover	1
ZL20-030032	43	D650-23A000156A	MANGA DE EJE	Shaft sleeve	3
ZL20-030031	44	D650-23A000157A	JUNTA DE TAPA	Gasket	3
ZL20-035002	45	D650-23A000158A	MANGA EXTERNA DE EJE	External axle sleeve	3
ZL20-035001	46	D650-23A000159A	TAPA DE ENTRADA ACEITE	Oil inlet end cover	3
GB/T119-1986	47	D650-23A000160A	PIN 10X40	Set pin A 10x40	1
GB/T70-1985	48		BULON M10X30	Cylinder socket head cap screw M0x30	13
ZL20-030022	49	D650-23A000162A	JUNTA ESPACIADORA DE TAPA	Spacer shim of output shaft	1
ZL20-030026	50	D650-23A000163A	TAPA DE SALIDA EJE FRONTAL	Oil cover of front output shaft	1
HG4-335-1966	51	D650-23A000164A	RETEN 65X90X12	Oil seal 65x90x12	2
GB/T5783-1986	52		BULON M10X30	Hex head bolt M10x30	35
		D650-23A000166A	RESPIRADERO COMPLETO		1
ZL20-030039	62	D650-23A000178A	TAPA DE RESPIRADERO	Gearbox cover	1
ZL20-030060	63	D650-23A000179A	COVERTOR DE RESPIRADERO	Oil baffle	1
ZL20-030040	65	D650-23A000181A	JUNTA TAPA RESPIRADERO	Paper gasket 80.5	1
GB/T5783-1986	66		BULON M10X35	Hex head bolt M 10x35	4
Q21-34	67	D650-23A000183A	TAPON 7	Plug 7	6
ZL20-031005	68	D650-23A000184A	TAPON	Plug	6

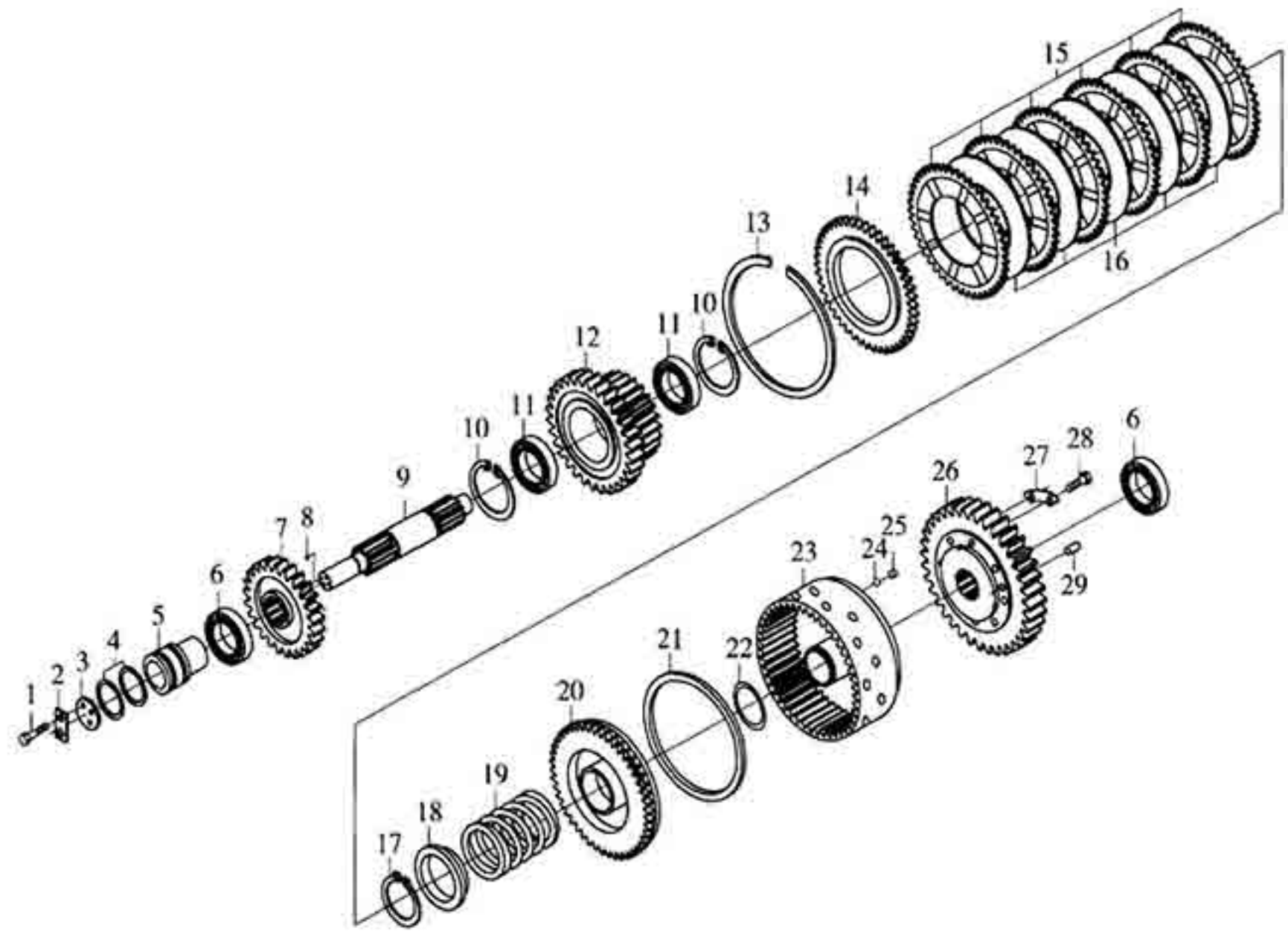
FRENO DE MANO



FRENO DE MANO

CODE	ITEM	CODIGO DOWEL	DESCRIPCION	NAME	CANTIDAD
ZL20-038005	1	D650-23A000001A	PLACA UNION	Hand brake jointbar	2
ZL20-038003	2	D650-23A000002A	PLACA LEVA	Cam plate	2
GB/T97.1-1985	3	D650-23A000003A	ARANDELA 16	Washer 16	2
GB/T91-1986	4	D650-23A000004A	PIN TRABA	Split pin 3x25	2
GB/T882-1986	5	D650-23A000005A	PERNO EJE 16X48	Shaft pin A 16x48	2
ZL20-038004	6	D650-23A000006A	TORNILLO DE ZUNCHO	Hang screw	1
ZL20-038002	7	D650-23A000007A	RESORTE	Hang screw thin spring	2
ZL20-038001	8	D650-23A000008A	RESORTE	Hang screw thick spring	2
GB/T97.1-1985	9	D650-23A000009A	ARANDELA 12	Washer 12	1
GB/T6171-1986	10	D650-23A000010A	TUERCA M12X1.12	Nut M12x1.25	2
GB/T6170-1986	11	D650-23A000011A	TUERCA M8	NutM8	2
GB/T5783-1986	12	D650-23A000012A	BULON M8X75	Bolt M8x75	1
ZL20-038102	13	D650-23A000013A	TERMINAL SUPERIOR DE ZUNCHO	Upper end of brake band	1
ZL20-038101	15	D650-23A000015A	TERMINAL INFERIOR DE ZUNCHO	Lower end of brake band	1
ZL20-038104	17	D650-23A000017A	CINTA DE FRENO MANO	Hand brake friction disc	2
ZL20-038103	19	D650-23A000019A	ZUNCHO DE FRENO MANO	Steel band	1
ZL20-038105	20	D650-23A000020A	AMARRE	Brake band anchor clip	1
GB/T32.1-1988	21	D650-23A000021A	BULON M10X55	Bolt M10x55	1
ZL20-038006	23	D650-23A000023A	RESORTE	Adjust spring	1
ZL20-030041	24	D650-23A000024A	SOPORTE DERECHO DE FRENO MANO	Right bracket of hand brake	1
GB/T5783-1986	25	D650-23A000025A	BULON M8X25	Hex bolt M8x25	4
GB/T93-1987	26	D650-23A000026A	ARANDELA GROWER 8	Spring washer 8	4
ZL20-030042	27	D650-23A000027A	SOPORTE IZQUIERDO DE FRENO MANO	Left bracket of hand brake	1
GB/T5783-1986	28	D650-23A000028A	BULON M12X30	Hex bolt M12x30	4
GB/T93-1987	29	D650-23A000029A	ARANDELA GROWER 12	Spring washer 12	4

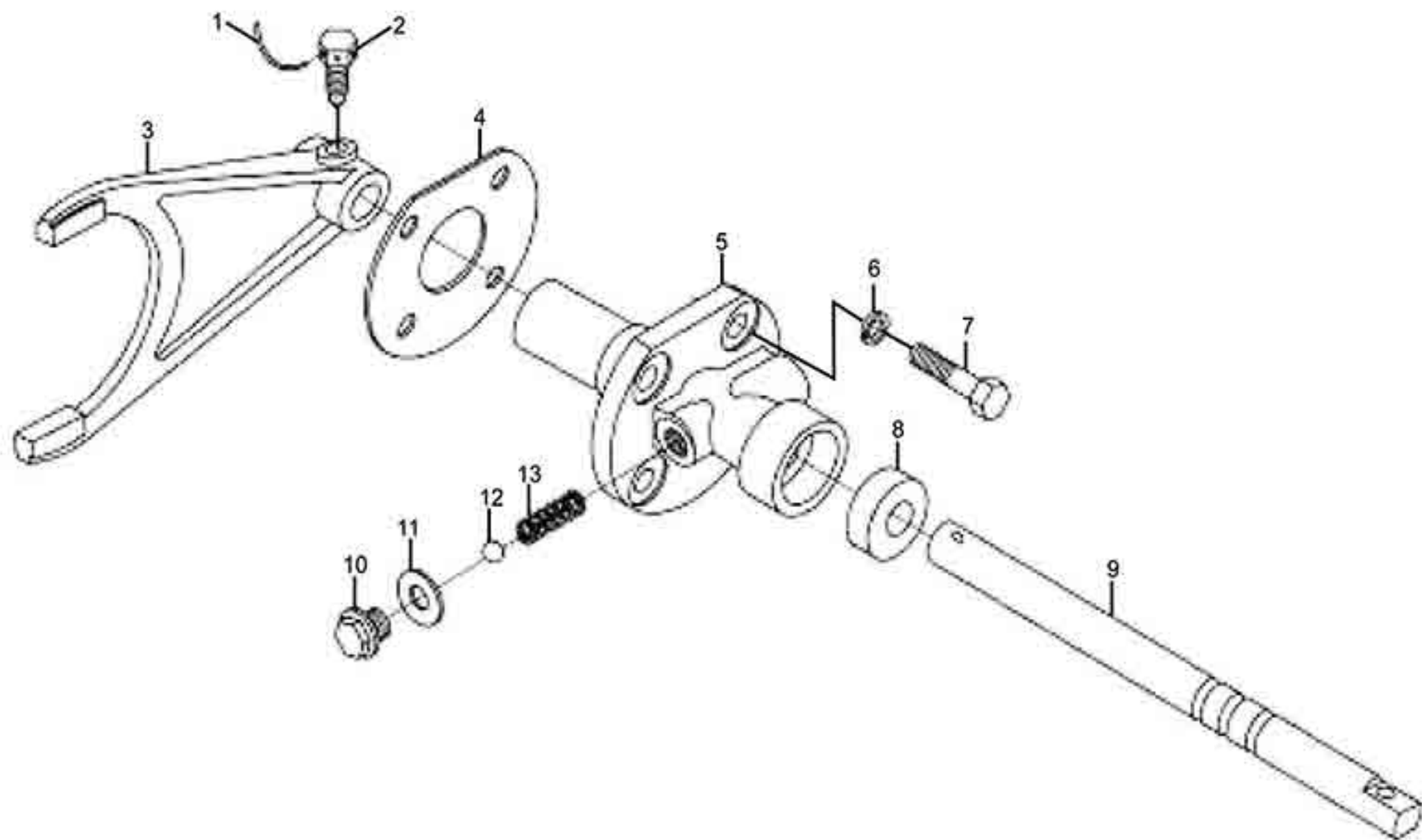
EMBRAGUE DE TRANSMISIÓN



EMBRAGUE DE TRANSMISION

CODE	ITEM	CODIGO DOWEL	DESCRIPCION	NAME	CANTIDAD
GB/T5783-1986	1	D650-23A000030A	BULON M8X16	Hex bolt M8x16	2
ZL20-032001	2	D650-23A000031A	PLACA TOPE	Stop gasket	1
ZL20-032002	3	D650-23A000032A	TAPA DE EXTREMO EJE	Shaft end baffle	1
CA10-3509164A	4	D650-23A000033A	ARO SELLO Ø52	Piston ring Ø52	2
ZL20-032003	5	D650-23A000034A	EXTREMO EJE TRANSMISION	Inner oil seal sleeve	1
GB/T297-1986	6	D650-23A000035A	RODAMIENTO 7507	Cylinder roller bearing 7507	2
ZL20-033001X1	7	D650-23A000036A	ENGRANAJE Z=24	Gear m=5 Z=24	1
ZL20-033001	8	D650-23A000037A	ENGRANAJE Z=27	Gear m=4.5 Z=27	1
ZL20-032009	8	D650-23A000038A	TAPON 9	Plug 9	1
ZL20-033002	9	D650-23A000039A	EJE DE EMBRAGUE	Countershaft	1
GB/T893.1-2-1986	10	D650-23A000040A	ARO SEEGER 75	Circlip for hole 75	2
GB/T276-1989	11	D650-23A000041A	RODAMIENTO 109	Radial ball bearing 109	2
ZL20-033004X1	12	D650-23A000042A	ENGRANAJE Z=41	Gear m=4.5 Z=41	1
ZL20-032007	12	D650-23A000043A	ENGRANAJE Z=38	Gear m=4.5 Z=38	1
ZL20-032101	13	D650-23A000044A	ARO SEGURO	Retainer ring	1
ZL20-032102	14	D650-23A000045A	DISCO COVERTOR	External end cover	1
ZL20-032104	15	D650-23A000046A	DISCO EMBRAGUE	External friction disc	6
ZL20-032103	16	D650-23A000047A	DISCO PRESION EMBRAGUE	Internal friction disc	5
GB/T894.2-1986	17	D650-23A000048A	ARO SEEGER 60	Circlip for shaft 60	1
ZL20-032110	18	D650-23A000049A	ASIENTO DE RESORTE	Spring seat	1
ZL20-032108	19	D650-23A000050A	RESORTE	Spring	1
ZL20-032106	20	D650-23A000051A	PISTON DE TRANSMISION	Piston	1
ZL20-032107	21	D650-23A000052A	ARO SELLO DE PISTON	Oil seal ring	1
GB/T1235-1976	22	D650-23A000053A	O-RING 60X3.1	O-ring seal 60x3.1	1
ZL20-032105	23	D650-23A000054A	CARCASA EMBRAGUE TRANSMISION	Clutch housing	1
GB/T308-1989	24	D650-23A000055A	BOLA DE ACERO 5	Steel ball 5	1
ZL20-032109	25	D650-23A000056A	BASE DE VALVULA	Valve base	1
ZL20-033005X1	26	D650-23A000057A	ENGRANAJE Z=54	Gear m=4.5 Z=54	1
ZL20-033003	26	D650-23A000058A	ENGRANAJE Z=49	Gear m=4.5 Z=49	1
ZL20-032006	27	D650-23A000059A	PLACA SEGURO TORNILLO	Stop gasket	4
GB/T5783-1986	28	D650-23A000060A	BULON M10X25	Hex bolt M10x25	8
GB/T119-1986	29	D650-23A000061A	PIN 8X22	Column pin A8x22	2

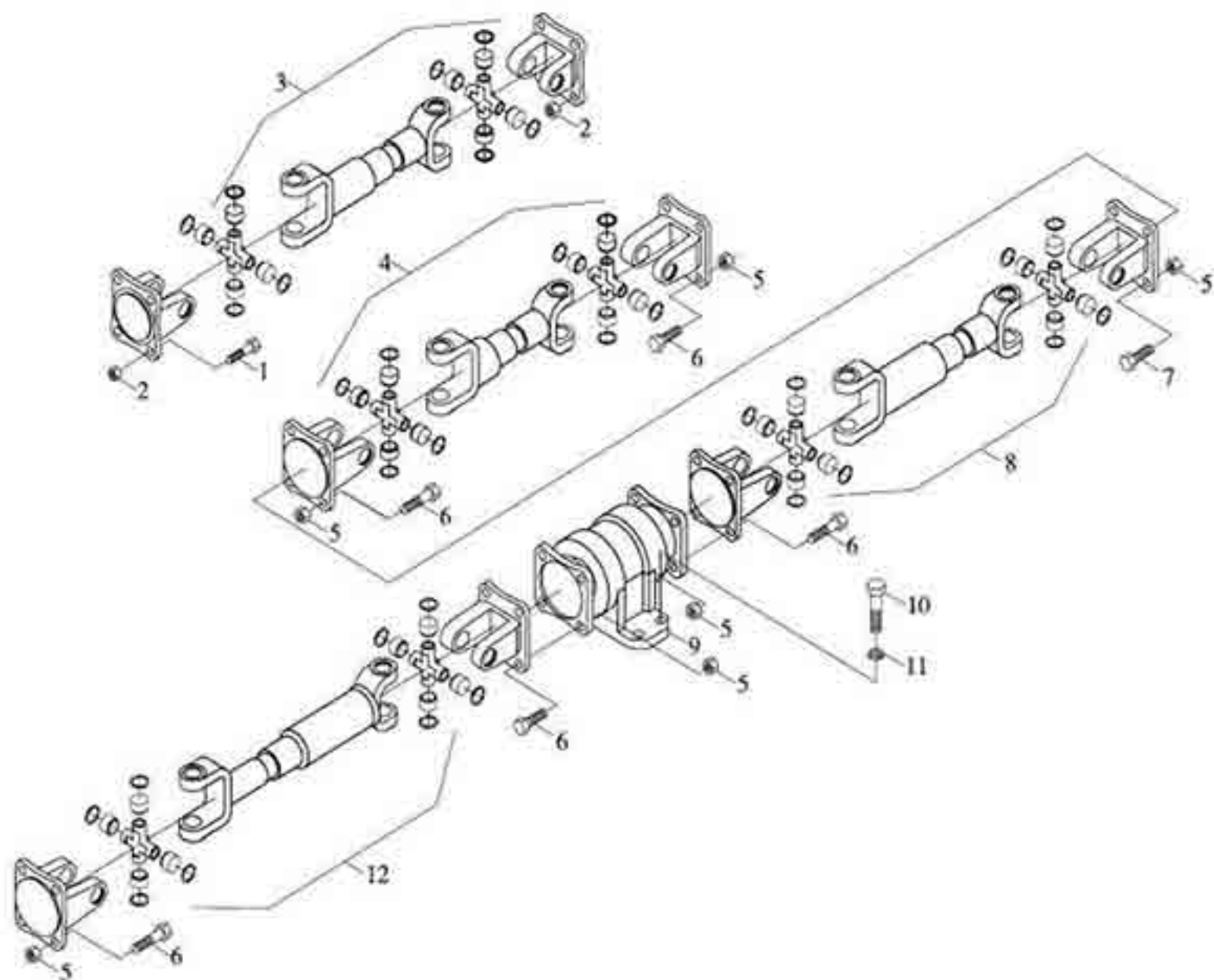
HORQUILLA DE ALTA - BAJA



HORQUILLA DE ALTA - BAJA

CODE	ITEM	CODIGO DOWEL	DESCRIPCION	NAME	CANTIDAD
	1		CABLE DE ACERO	Iron wire Φ 1	1
ZL20-030049	2	D650-23A000094A	TORNILLO DE AJUSTE	Tightening screw	1
ZL20-030048	3	D650-23A000095A	HOQUILLA DE ALTA-BAJA	High-low speed shift fork	1
ZL20-030045	4	D650-23A000096A	JUNTA	Paper gasket	1
ZL20-030047	5	D650-23A000097A	ALOJAMIENTO DE EJE	Shift fork bracket	1
GB/T93-1987	6		ARANDELA 10	Washer 10	4
GB/T5783-1986	7		BULON M10X30	Hex bolt M10x30	4
JB/T2600-1980	8	D650-23A000100A	RETEN 18X35X10	Oil seal 18x35x10	1
ZL20-030046	9	D650-23A000101A	EJE DE HOQUILLA ALTA-BAJA	Shift fork shaft	1
Q21-01	10		TORNILLO M12X1.25	Screw plug M12x1.25	1
ZL20-030044	11	D650-23A000103A	ARANDELA	Washer	1
GB/T308-1989	12		BOLA DE ACERO 10	Steel ball 10	1
ZL20-030055	13	D650-23A000105A	RESORTE Φ 1.6	Spring Φ 1.6	1

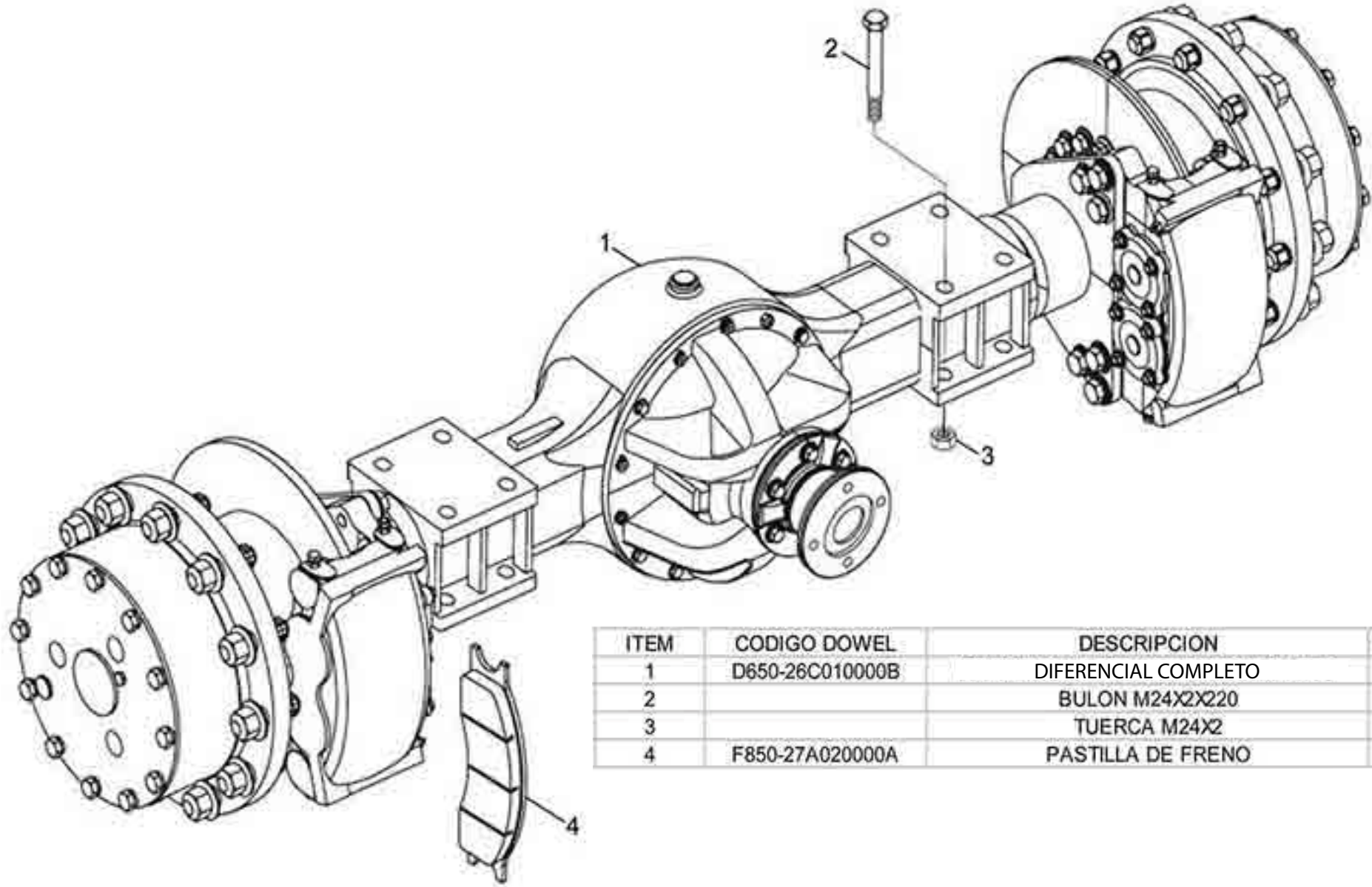
25- BARRAS DE MANDO



25- BARRAS DE MANDO

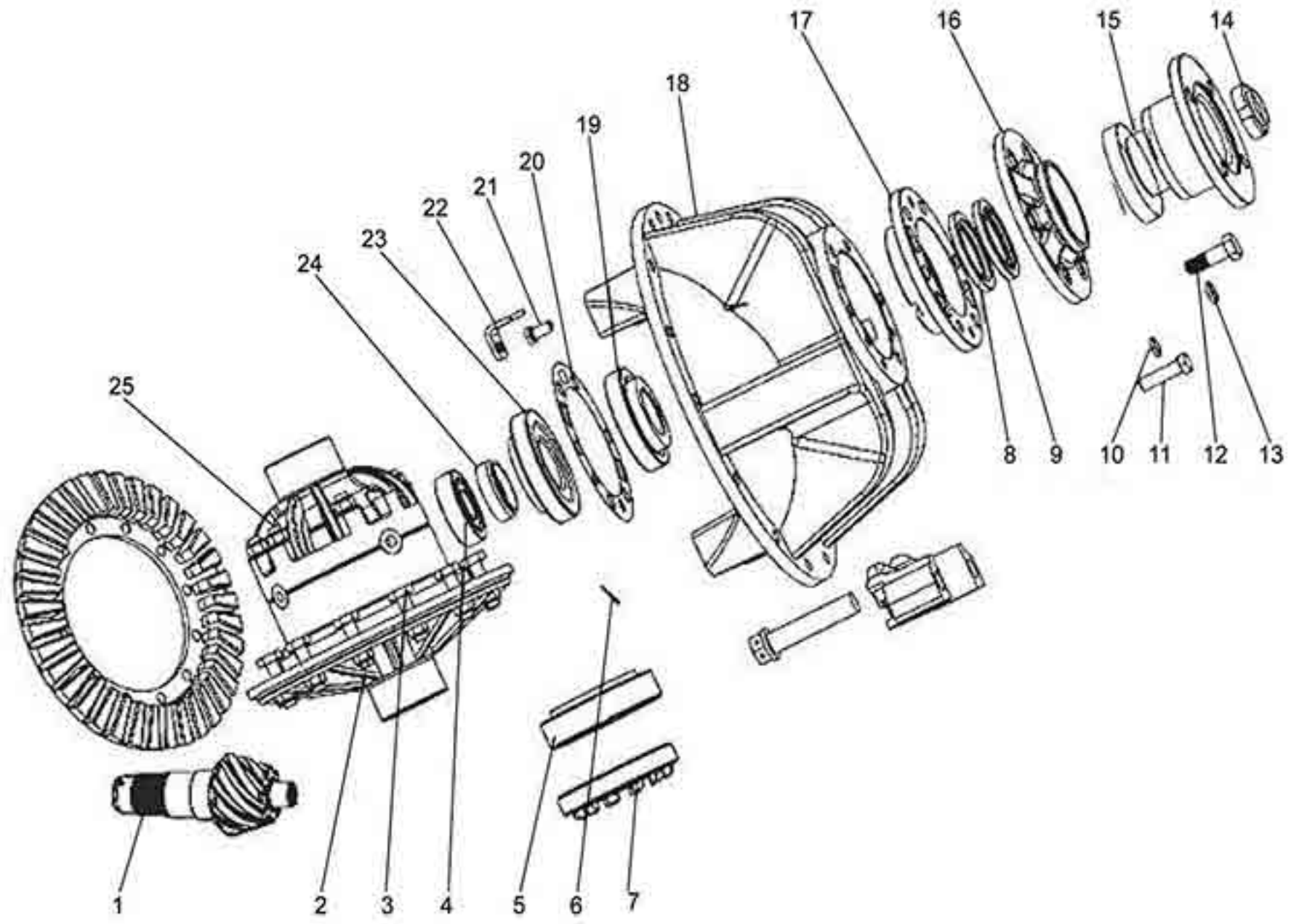
CODE	ITEM	CODIGO DOWEL	DESCRIPCION	CANTIDAD
	1		BULON M12X1.5X35	4
	2		TUERCA M12X1.5	8
	3		BARRA DE MANDO TRANSMISION	1
	4		BARRA DE MANDO TRASERA	1
	5		TUERCAM14X1.5	24
	6		BULON M14X1.5X45	20
	7		BULON M14X1.5X55	4
	8		BARRA DE MANDO CENTRAL	1
	9	MIR65C.28.003N	SOPORTE CARGA B. MANDO	1
	10		BULON M16X40	4
	11		ARANDELA GROWER 16	4
	12		BARRA DE MANDO DELANTERA	1

26- DIFERENCIAL



ITEM	CODIGO DOWEL	DESCRIPCION	CANTIDAD
1	D650-26C010000B	DIFERENCIAL COMPLETO	1
2		BULON M24X2X220	8
3		TUERCA M24X2	8
4	F850-27A020000A	PASTILLA DE FRENO	4

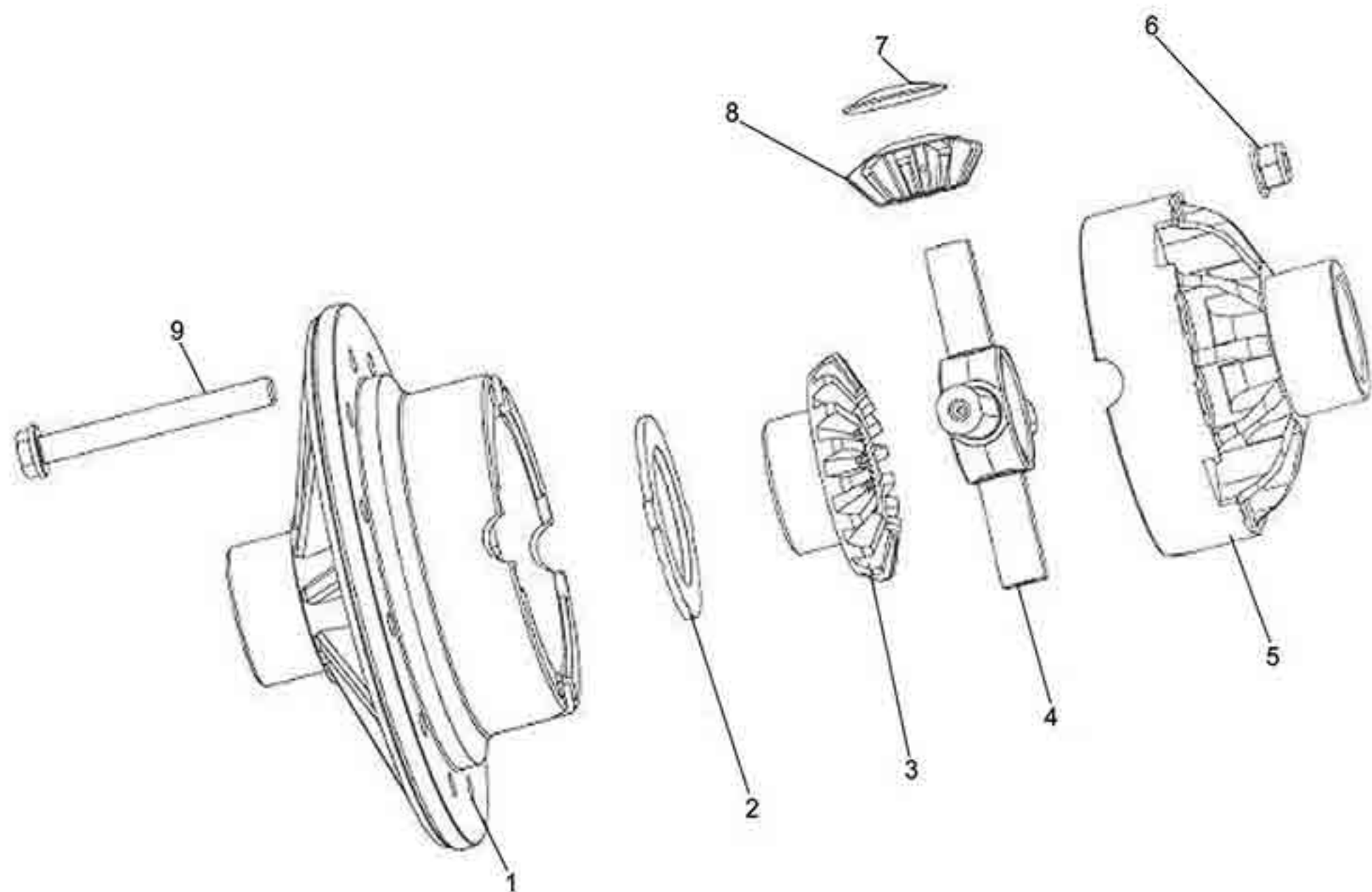
27B- NÚCLEO DE DIFERENCIAL



27B- NÚCLEO DE DIFERENCIAL

CODE	ITEM	CODIGO DOWEL	DESCRIPCION	NAME	CANTIDAD
82214203	1	D650-26C010021B	PIÑÓN DE DIFER. DELANT	Pinion	1
82215101	1	D650-27C010021B	PIÑÓN DE DIFER. TRAS	Pinion	1
	2		TUERCA M12X1.25		12
	3		BULON ,M12X1.25		12
54000001	4	D650-26C010024B	RODAMIENTO 102306	Bearing 102306	1
54100038	5	D650-26C010025B	RODAMIENTO 7814	Bearing 7814	2
	6	D650-26C010026B	CABLE DE ACERO Ø2X800		2
75200100	7	D650-26C010027B	TUERCA SOPORTE JAULA DEL/TRAS	Adjust nut	2
53500021	8	D650-26C010028B	RETEN 60x80x8	Oil seal 60x80x8	1
53500020	9	D650-26C010029B	RETEN 60x80x9	Oil seal 60x80x9	1
	10		ARANDELA 12		1
	11		BULON M12X1.5X45		1
	12		BULON M14X1.5X45		5
	13		ARANDELA 14		5
75500013	14	D650-26C010034B	TUERCA PUNTA PIÑÓN DEL/TRAS	Lock nut	1
82350201	15	D650-26C010035B	CONECTOR B. MANDO DIF. DEL/TRAS	Flange	1
	16	D650-26C010036B	COVERTOR DE RODAMIENTO		1
	17	D650-26C010037B	ALOJAMIENTO DE RODAMIENTO		1
	18	D650-26C010038B	CARCASA DE NUCLEO DIFERENCIAL		1
54100011	19	D650-26C010039B	RODAMIENTO 31309	Bearing 31309	1
	20	D650-26C010040B	ARANDELA		2
	21	D650-26C010041B	BULON M10X20		2
	22	D650-26C010042B	PLACA TRABA		1
54100012	23	D650-26C010043B	RODAMIENTO 31310	Bearing 31310	1
	24	D650-26C010044B	MANGA ESPACIADORA		1
	25	D650-26C010045B	JAULA DE DIFERENCIAL COMPLETA		1

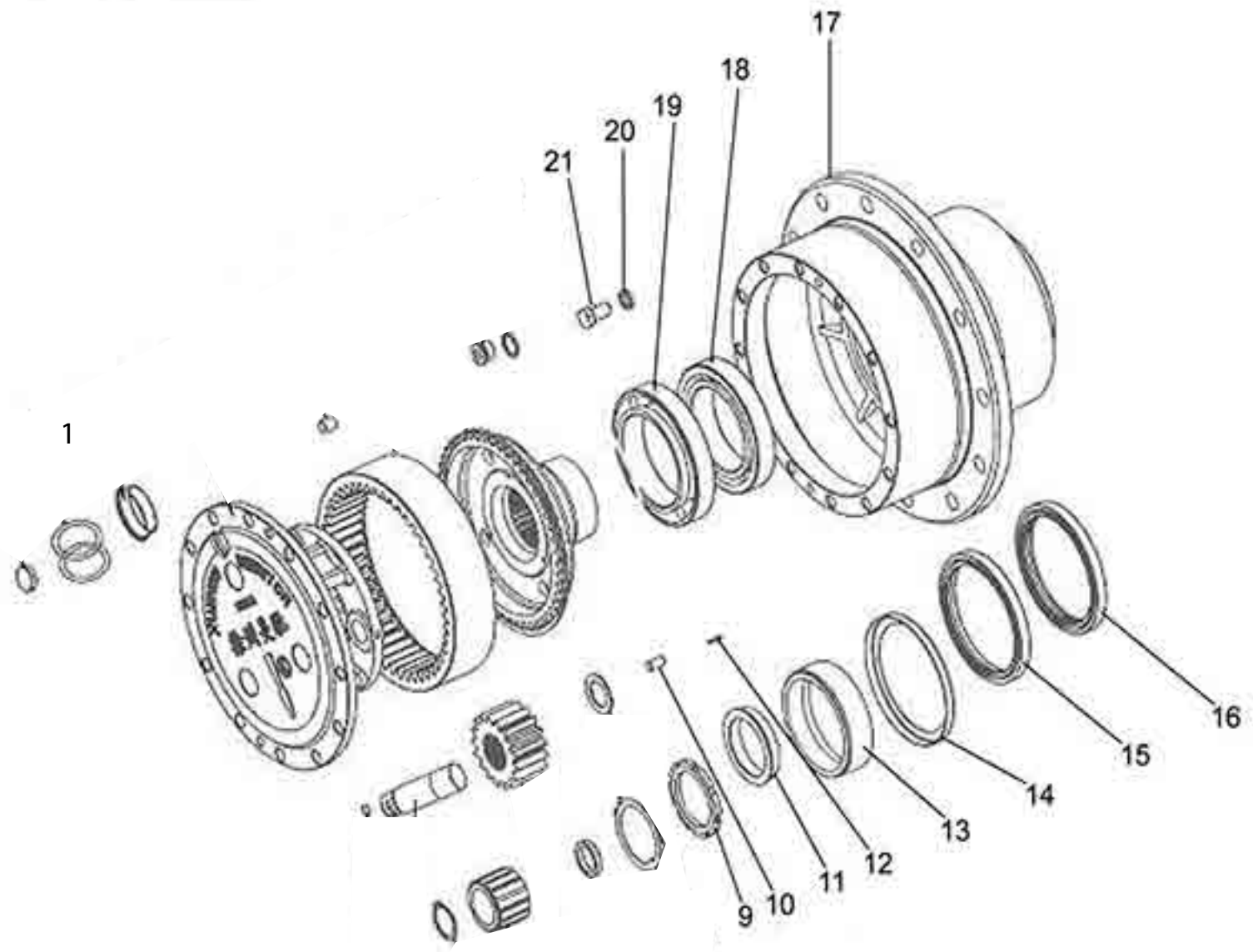
27C- NÚCLEO DE DIFERENCIAL II



27C- NÚCLEO DE DIFERENCIAL II

CODE	ITEM	CODIGO DOWEL	DESCRIPCION	NAME	CANTIDAD
	1	D650-26C010051B	CARCASA JAULA DIFERENCIAL		1
75201604	2	D650-26C010052B	ARANDELA DE PLANETARIO DEL/TRAS	Thrust washer	2
75201288	3	D650-26C010053B	ENGRAN PLAETARIO DIF DEL/TRAS	Side gear	2
75200088	4	D650-26C010054B	CRUCETA DIF DEL/TRAS	Spider	1
	5	D650-26C010055B	TAPA JAULA DIFERENCIAL		1
	6		TUERCA M12X1.25		8
75201605	7	D650-26C010057B	ARANDELA DE SATELITE DEL/TRAS	Pinion washer	4
75201289	8	D650-26C010058B	ENGRANAJE SATELITE DEL/TRAS	Thust gear	4
	9	D650-26C010059B	BULON		8

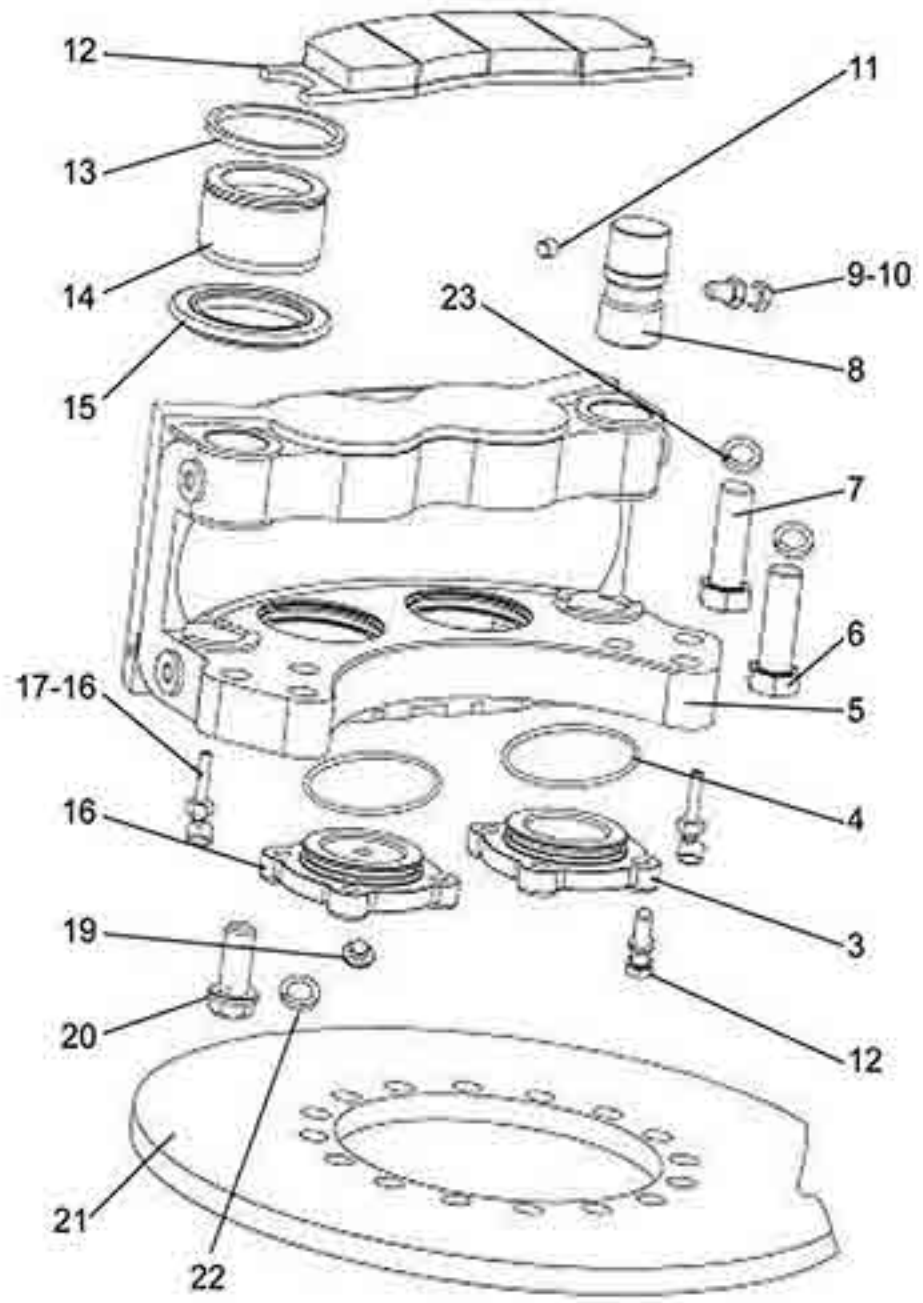
27E- REDUCTOR DE RUEDA



27E- REDUCTOR DE RUEDA

CODE	ITEM	CODIGO DOWEL	DESCRIPCION	NAME	CANTIDAD
	1	MIR65C.13.000	TORNILLO M8X15		3
	1		EJE ENGR. PLANET REDUCT	Planet pinion	3
	1		ARO SEEGER		1
	1		ENGRANAJE CENTRAL	Sun gear	1
	1		ENGRANAJE PLANETARIO	Planet gear	3
	1		ESPACIADOR	Sleeve	3
	7	D650-26C010067B	ARANDELA 75		1
83240211	8	D650-26C010068B	ARANDELA DE CONTENCION	Washer	6
71270231	9	D650-26C010069B	TUERCA M75x2	M75x2 nut	2
	10	D650-26C010070B	PIN 12X24		2
	11	D650-26C010071B	ESPACIADOR		1
54400006	12	D650-26C010072B	AGUJA RODAMIENTO	6x21.8 Needle rollers	126
	13	D650-26C010073B	ALOJAMIENTO DE RETEN		1
	14	D650-26C010074B	ARO		1
53500013	15	D650-26C010075B	RETEN 140x170x15	Oil seal 140x170x15	1
53100005	16	D650-26C010076B	RETEN 140x170x15	Oil seal 140x170x16	1
	17	D650-26C010077B	CARCASA DE REDUCTOR		1
54100006	18	D650-26C010078B	RODAMIENTO 32024E	Bearing 32024E	1
54100005	19	D650-26C010079B	RODAMIENTO 32022	Bearing 32022	1
	20		ARANDELA 16		12
	21		BULON M16X1.5X30		12
	1		SELLO COMPUESTO 24		1
	1		TAPON M24X1.5		1
	1		CORONA DE REDUCTOR	Ring hub	1
	1		SELLO COMPUESTO 12		1
	1		TAPON M12X1.25X9		1
	1		PIN DE AJUSTE		1
	1		TRANSPORTADOR PLANETARIO		1
	1		MANGA		1
	1		ARANDELA DE AJUSTE		1
	1		BLOQUE LIMITADOR		1

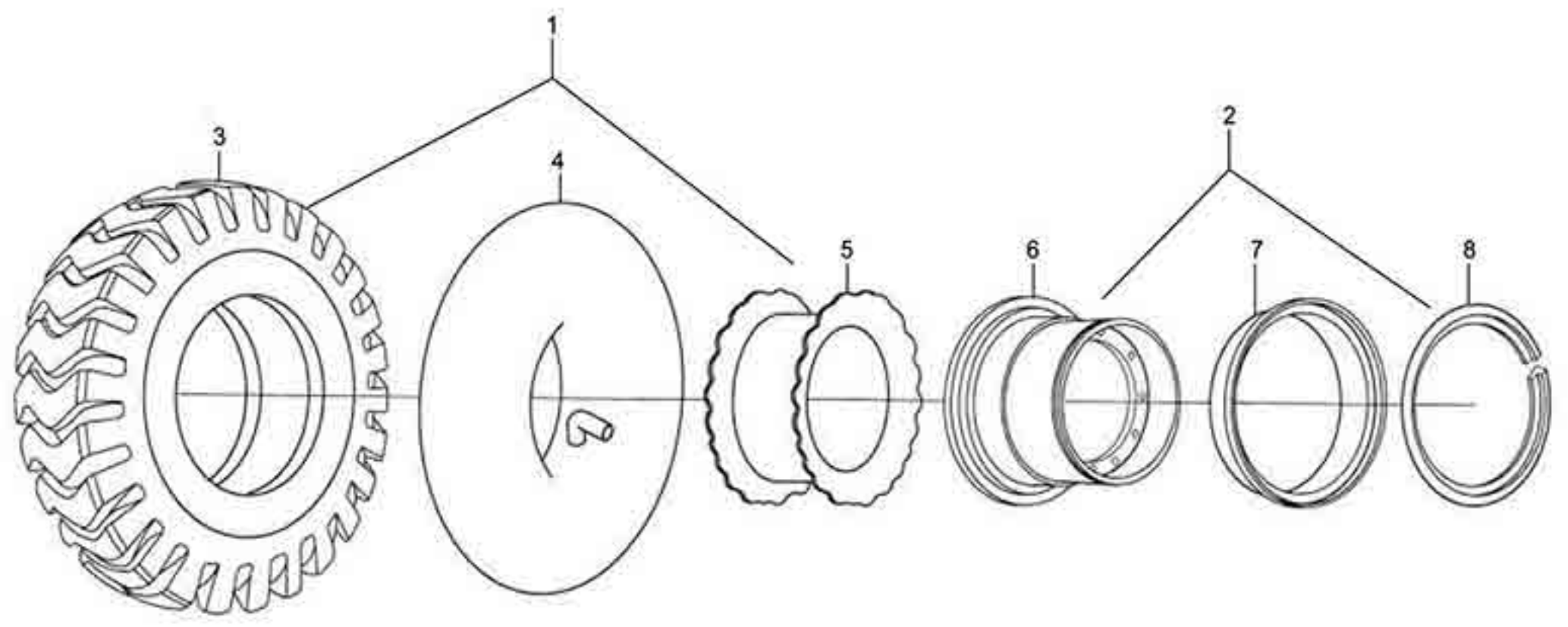
27F- CALIPER DE FRENO



27F- CALIPER DE FRENO

CODE	ITEM	CODIGO DOWEL	DESCRIPCION	NAME	CANTIDAD
	1		BULON M10X35		8
	2		ARANDELA 10		8
	3	D650-26C010103B	TAPA DE PISTON CALIPER		1
53000010	4	D650-26C010104B	O-RING 75x3.1	O-ring 75x3.1	2
	5	D650-26C010105B	CARCASA DE CALIPER		1
	6		BULON M20X60		2
	7		BULON M20X60		4
75700437	8	D650-26C010108B	PIN DE CALIPER	Pin	4
	9		BULON M10X30		4
	10		TUERCA M10		4
	11	D650-26C010111B	PIN		1
84688302	12	F850-27A020000A	PASTILLA DE FRENO	Friction pad	2
75700439	13	D650-26C010113B	SELLO CALIPER DE FRENO		4
75700440	14	D650-26C010114B	PISTON CALIPER FRENO		4
75700438	15	D650-26C010115B	GUARDAPOLVO CALIPER		4
	16	D650-26C010116B	VALVULA DE DRENAJE CALIPER		2
	17	D650-26C010117B	TAPA		2
	18	D650-26C010118B	TAPA DE PISTON CALIPER		1
	19	D650-26C010119B	TAPON		1
	20		BULON M18X2X40		16
72006561	21	D650-26C010121B	DISCO DE FRENO	Brake disc	1
	22		ARANDELA 18		16
	23		ARANDELA 20		6

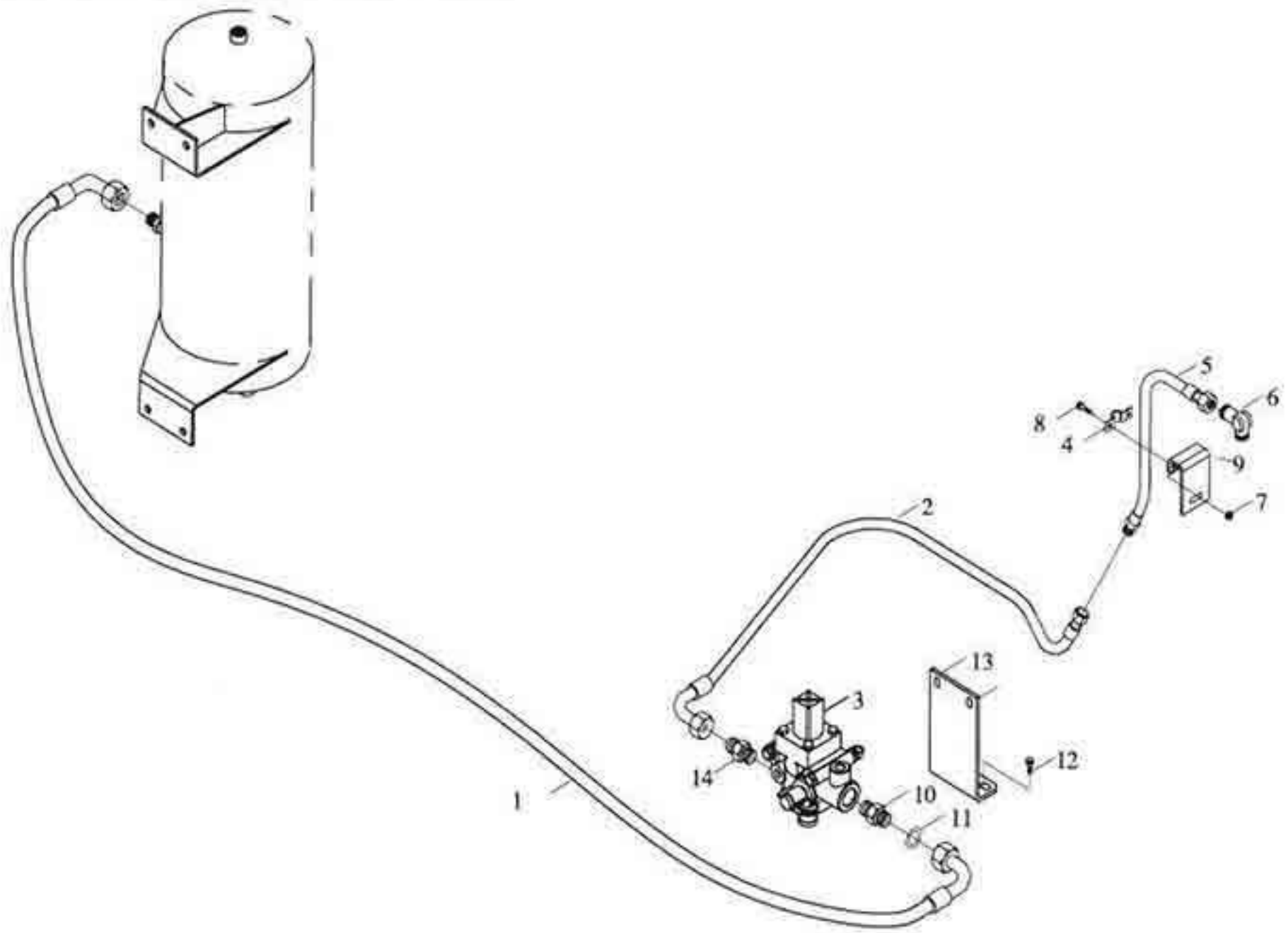
34- RUEDA



34- RUEDA

CODE	ITEM	CODIGO DOWEL	DESCRIPCION	CANTIDAD
	1		CUBIERTA C/CAMARA 17.5-25	1
	2		LLANTA COMPLETA 14.00/1.5-25	1
	3		CUBIERTA 17.5-25	1
	4		CAMARA	1
	5		PROTECTOR DE RUEDA	1
	6		LLANTA	1
	7		ARO EXTERNO DE LLANTA	1
	8		ARO TRABA DE LLANTA	1

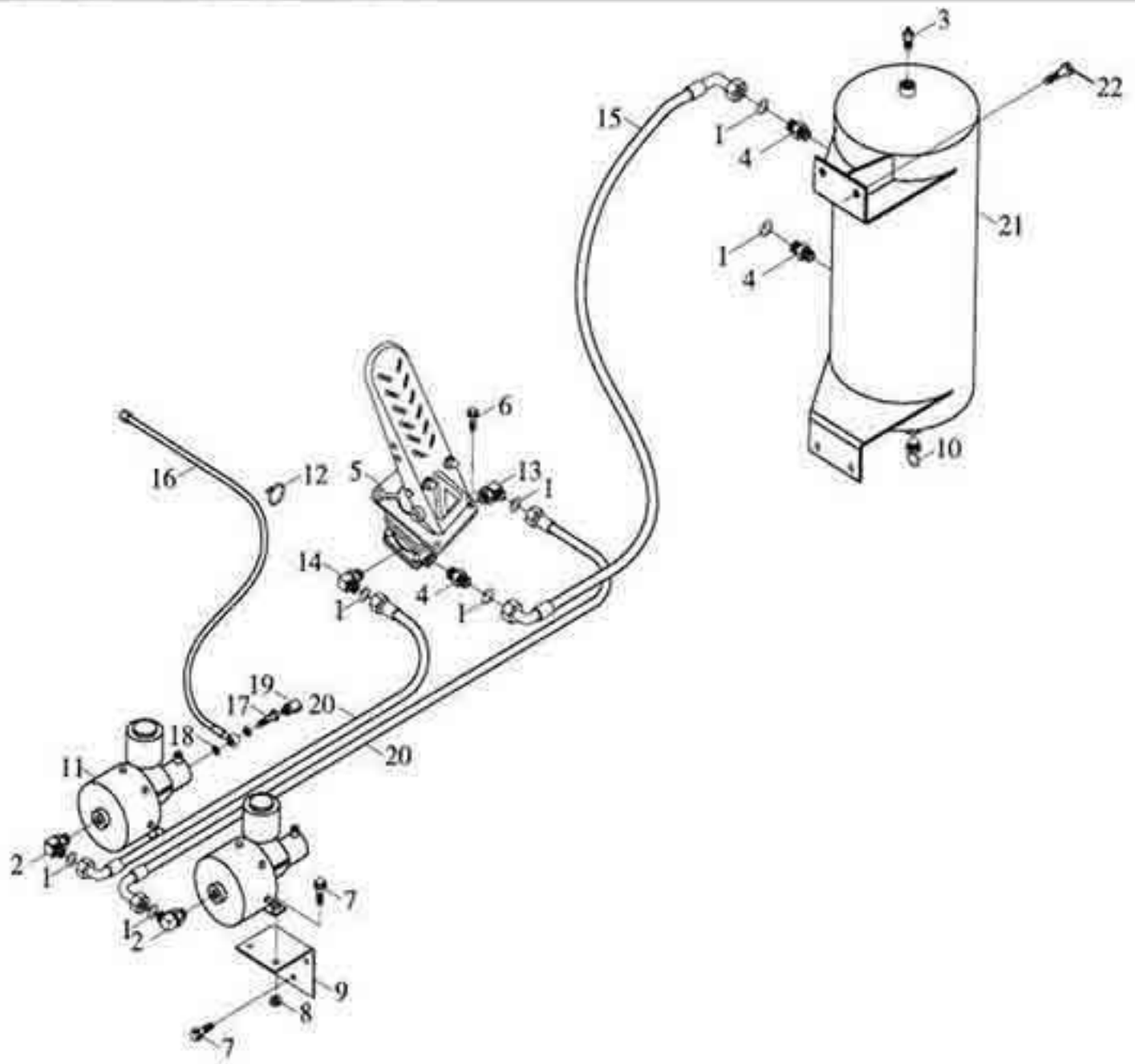
35- SISTEMA DE PRESIÓN DE FRENO



35- SISTEMA DE PRESIÓN DE FRENO

CODE	ITEM	CODIGO DOWEL	DESCRIPCION	CANTIDAD
	1		MANGUERA SALIDA AIRE	1
	2		MANGUERA ENTRADA AIRE	1
	3	MIR75C.50.018N	VALVULA GOBERNADORA DE AIRE	1
	4		CLIP	1
	5		MANGUERA SALIDA COMPRESOR FRENO	1
	6		ACOPLE DE COMPRESOR FRENO	1
	7		TUERCA M8	2
	8		BULON M8X16	2
	9		PLACA DE FIJACION	1
	10		ACOPLE	1
	11		O-RING 13.2X1.8	1
	12		BULON M8X25	2
	13		SOPORTE DE VALVULA GOBERNADORA	1
	14		ACOPLE	1

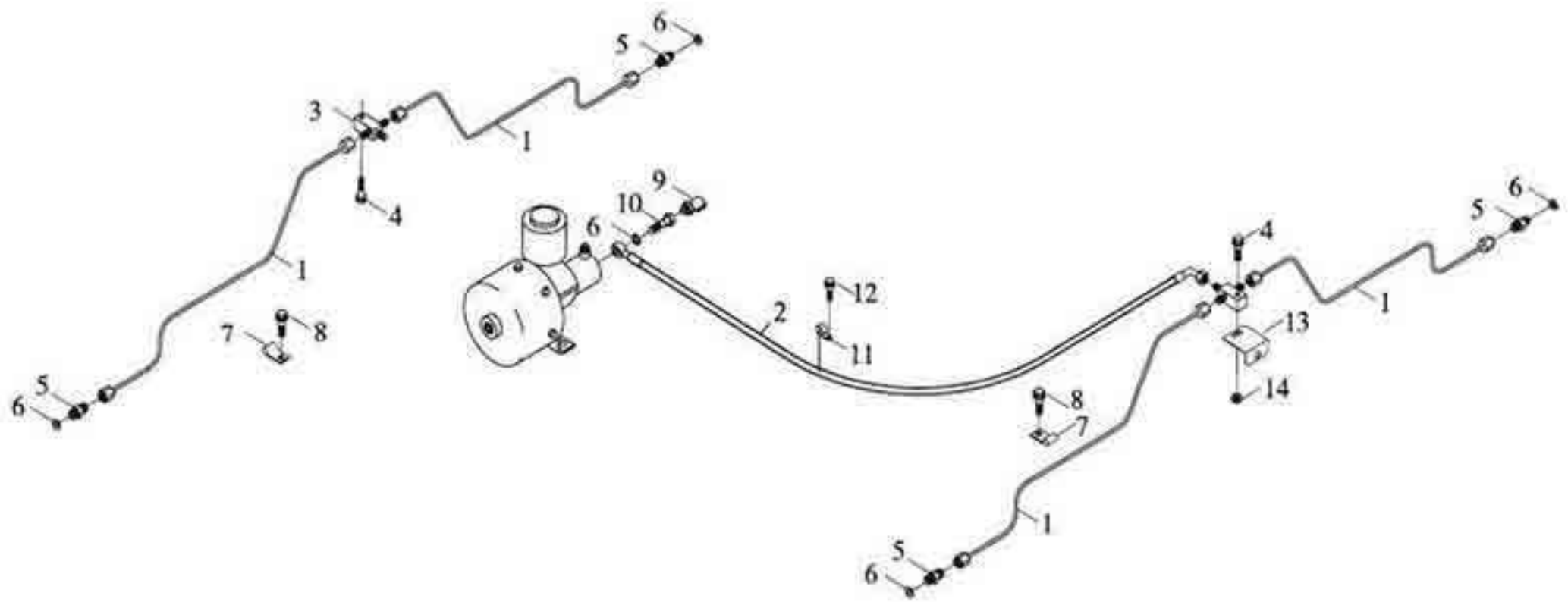
35- SISTEMA DE CONTROL DE FRENO



35- SISTEMA DE CONTROL DE FRENO

CODE	ITEM	CODIGO DOWEL	DESCRIPCION	CANTIDAD
	1		O-RING 13.2X1.8	7
	2		ACOPLE AJUSTABLE	2
	3		VALVULA DE SEGURIDAD DE TANQUE	1
	4		ACOPLE	3
	5		PEDAL DE FENO	1
	6		BULON M8X25	4
	7		BULON M12X25	10
	8		TUERCA M12	4
	9		BRAZO SOPORTE COMPRESOR FRENO	2
	10		VALVULA DRENAJE AGUA	1
	11		COMPRESOR DE FRENO	2
	12		PRECINTO DE CABLES	2
	13		CONECTOR AJUSTABLE	1
	14		CONECTOR AJUSTABLE	1
	15		MANGUERA	1
	16		MANGUERA DE COMPRESOR FRENO	1
	17		PERNO HUECO	1
	18		ARANDELA SELLO	2
	19		TERMINAL MEDIDA PRESION	1
	20		MANGUERA	2
	21		TANQUE DE AIRE DE FRENO	1
	22		BULON M12X20	4

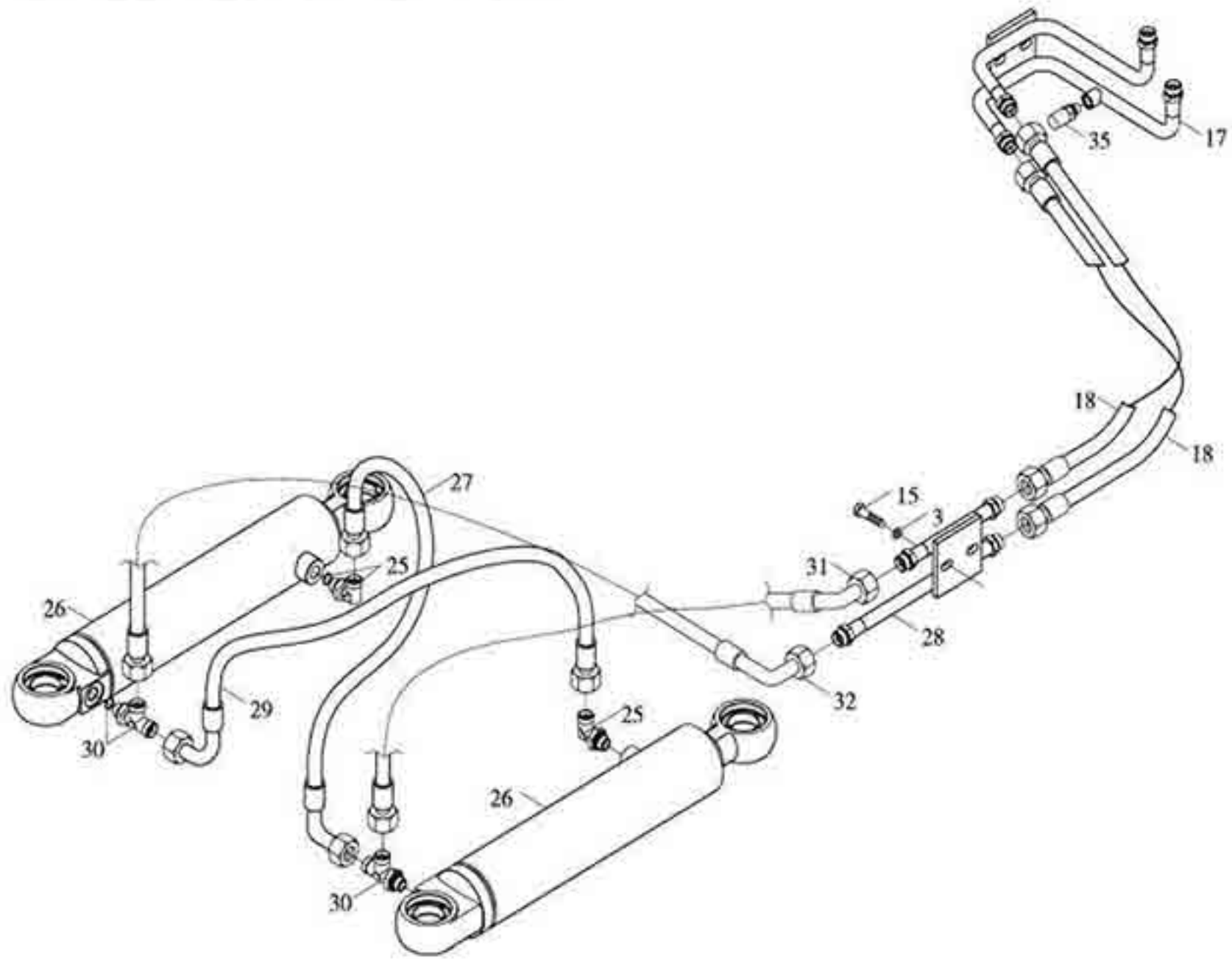
37- CAÑERÍA DE FRENO



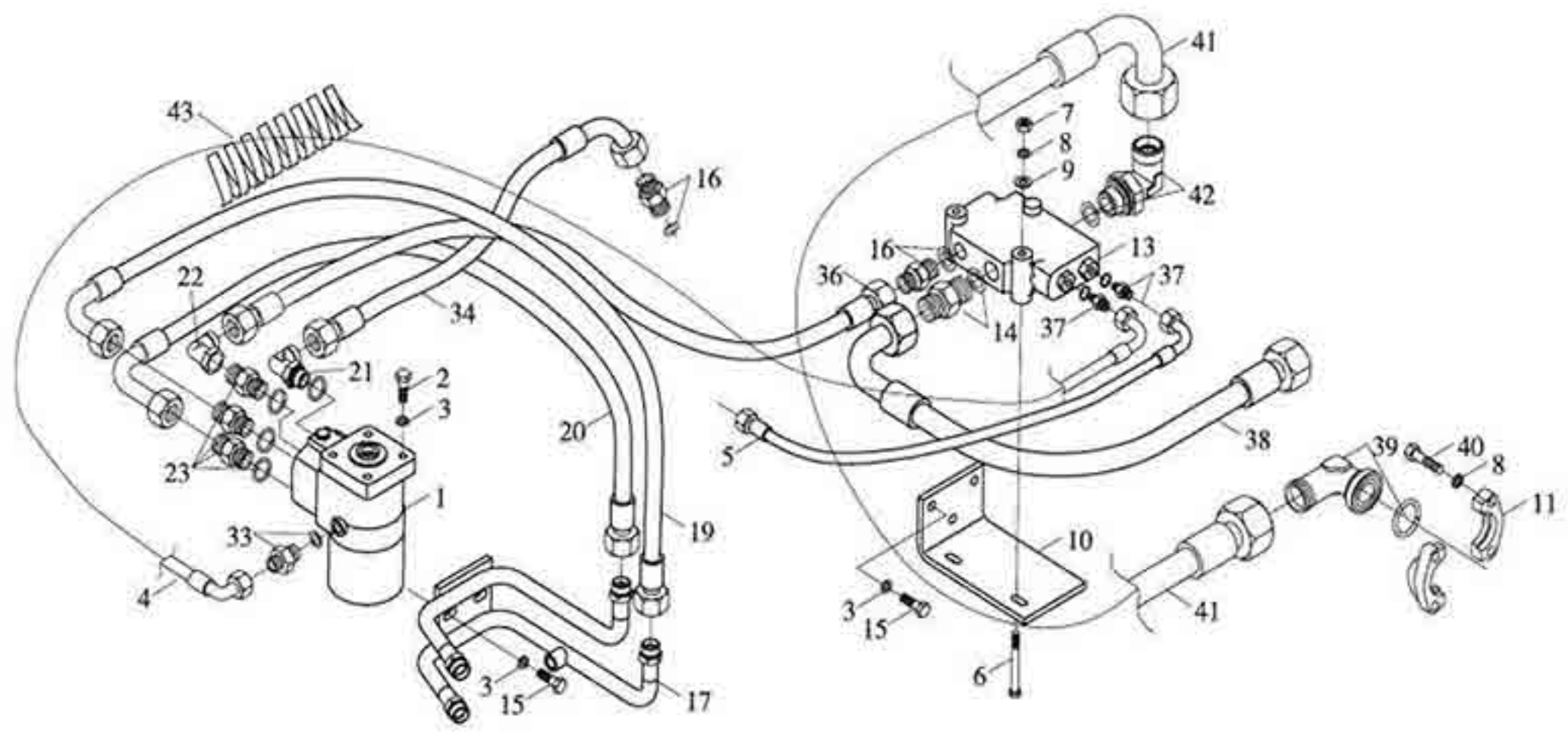
37- CAÑERÍA DE FRENO

CODE	ITEM	CODIGO DOWEL	DESCRIPCION	CANTIDAD
	1		CAÑO DE FRENO	4
	2		MANGUERA DE COMPRESOR TRASERO	1
	3		ACOPLE "T" DE FRENOS	2
	4		BULON M8X25	2
	5		ACOPLE	4
	6		ARANDELA SELLO	6
	7		CLIP	4
	8		BULON M6X12	4
	9		TERMINAL MEDIDA PRESION	1
	10		PERNO HUECO	1
	11		CLIP	1
	12		BULON M8X16	1
	13		SOPORTE DE ACOPLE "T"	1
	14		TUERCA M8	1

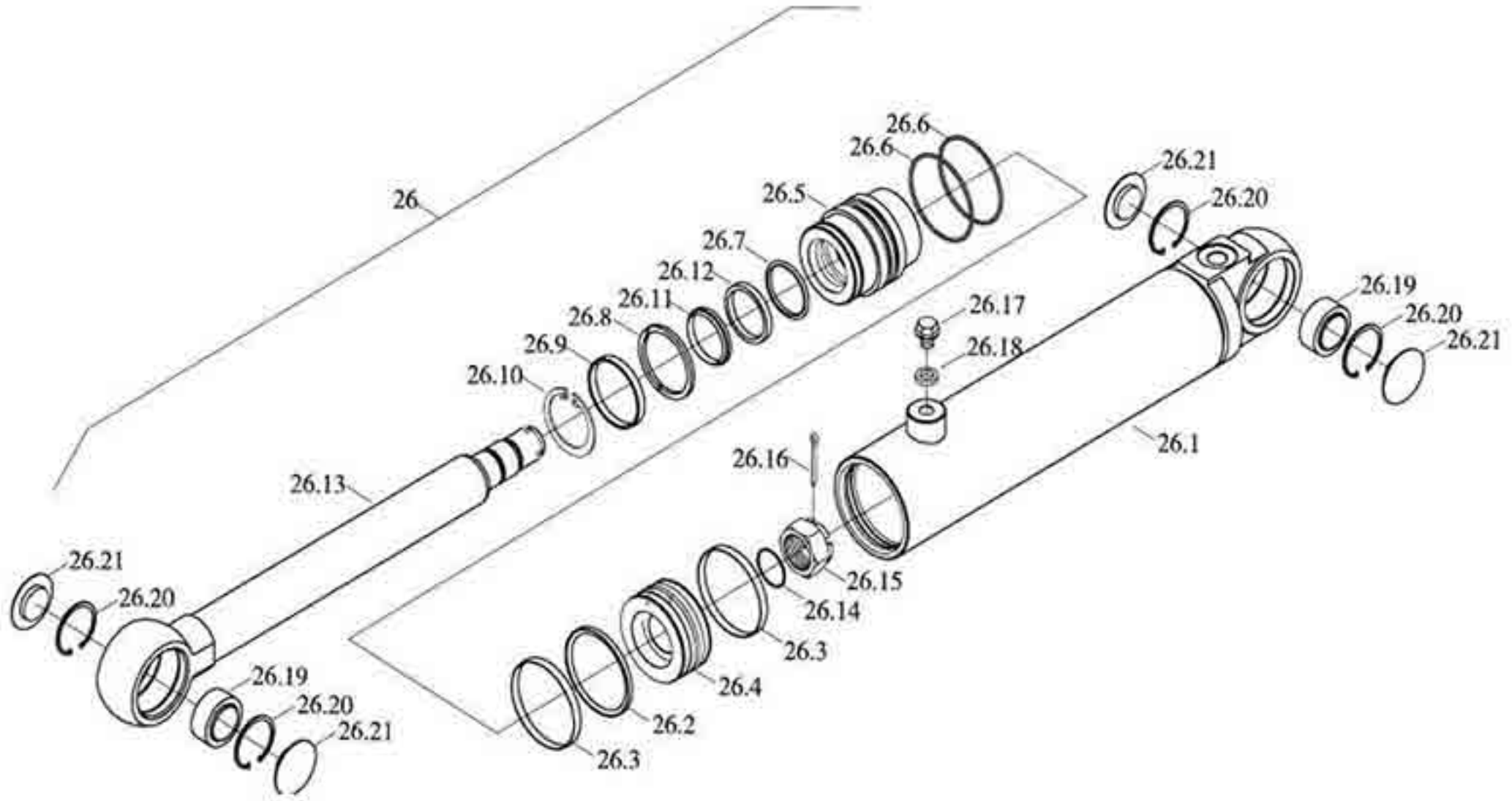
54- SISTEMA DE DIRECCIÓN HIDRÁULICA



54- SISTEMA DE DIRECCIÓN HIDRÁULICA



54- SISTEMA DE DIRECCIÓN HIDRÁULICA



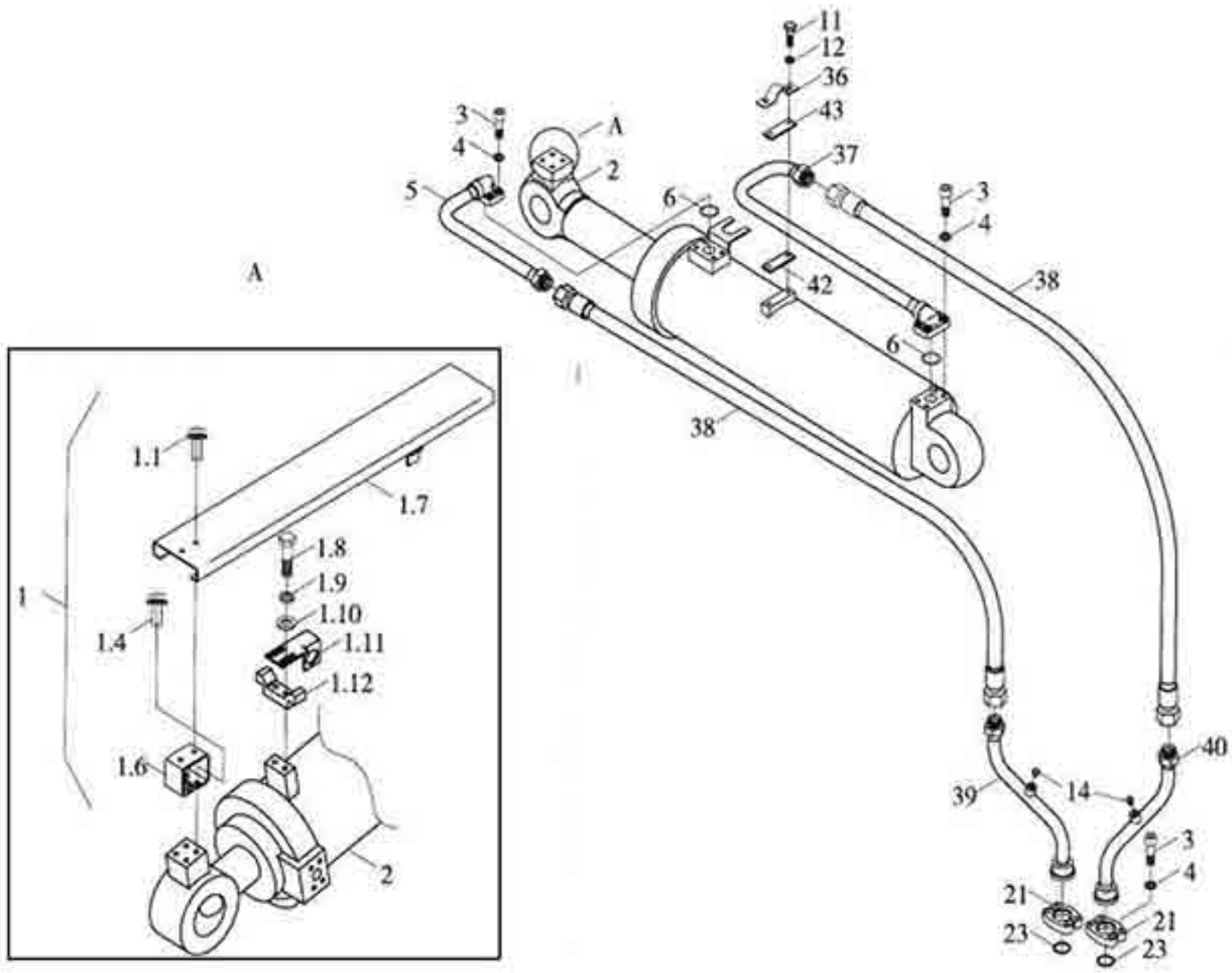
54- SISTEMA DE DIRECCIÓN HIDRÁULICA

CODE	ITEM	CODIGO DOWEL	DESCRIPCION	CANTIDAD
	1		UNIDAD CONTROL DIRECCION HIDR	1
	2		BULON M10X30	4
	3		ARANDELA GROWER 10	11
	4		MANGUERA DE CONTROL	1
	5		MANGUERA	1
	6		BULON M8X80	2
	7		TUERCA M8	2
	8		ARANDELA GROWER 8	6
	9		ARANDELA 8	2
	10		PLACA SOPORTE CURVO	1
	11		RIBETE SEGURO DE MANGUERA	2
	13		VALVULA PRIORITARIA	1
	14		ACOPLE RECTO	1
	15		BULON M10X25	7
	16		ACOPLE RECTO	2
	17		CAÑO ENTRADA CILINDRO DIRECCION 1	1
	18		MANGUERA	2
	19		MANGUERA DE UNIDAD DIRECC A	1
	20		MANGUERA DE UNIDAD DIRECC B	1
	21		ACOPLE ANGULO RECTO AJUSTABLE	1
	22		ACOPLE ANGULO RECTO	1
	23		ACOPLE RECTO	3
	25		ACOPLE ANGULO RECTO AJUSTABLE	2
	26	MIR65C.31.100	CILINDRO DE DIRECCION	2
	26.1		ALOJAMIENTO VASTAGO CILIND DIRECC	1
	26.2	MIR65C.31.100A	KIT REPARACION CILINDRO DIRECCION	1SET
	26.3			2
	26.4		PISTON DE CILINDRO DIRECCION	1
	26.5		MANGA GUIA CILINDRO DIRECCION	1
	26.6			2
	26.7			1

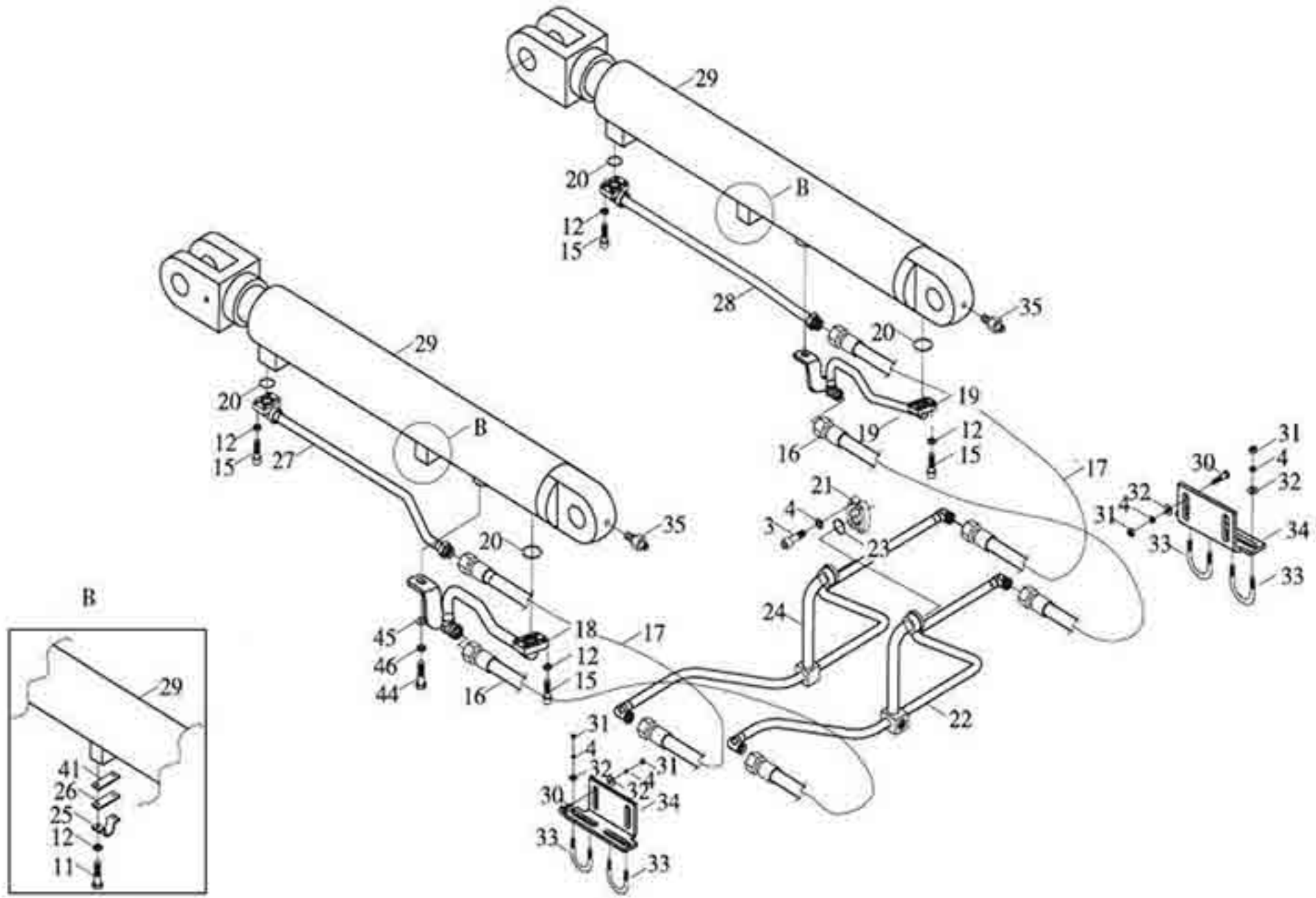
54- SISTEMA DE DIRECCIÓN HIDRÁULICA

CODE	ITEM	CODIGO DOWEL	DESCRIPCION	CANTIDAD
	26.8			1SET
	26.9			1
	26.10		ARO SEEGER	1
	26.11			1
	26.12			1
	26.13		VASTAGO DE CILINDRO DIRECCION	1
	26.14			1
	26.15		TUERCA VASTAGO C. DIRECCION	1
	26.16		PIN TRABA 5X50	1
	26.17		TAPON DE CILINDRO DIRECCION	2
	26.18		JUNTA DE TAPON	2
	26.19	MIGB-GE30ES	BUJE OSCILANTE	2
	26.20		ARO SEEGER	4
	26.21		TAPA ANTIPOLVO	4
	27		MANGUERA CONECCION CILINDROS 1	1
	28		CAÑO ENTRADA CILINDRO DIRECCION 2	1
	29		MANGUERA CONECCION CILINDROS 2	1
	30		ACOPLE "T"	2
	31		MANGUERA ENTRADA C. DIRECCION	1
	32		MANGUERA	1
	33		ACOPLE RECTO	1
	34		MANGUERA RETORNO BOMBA DIRECCION	1
	35		TERMINAL MEDIDA PRESION	1
	36		MANGUERA	1
	37		ACOPLE RECTO	2
	38		MANGUERA DE INTERFLUJO	1
	39		ACOPLE ANGULO RECTO	1
	40		BULON M8X25	4
	41		MANGUERA	1
	42		ACOPLE ANGULO RECTO AJUSTABLE	1
	43		FUNDA ESPIRAL	1

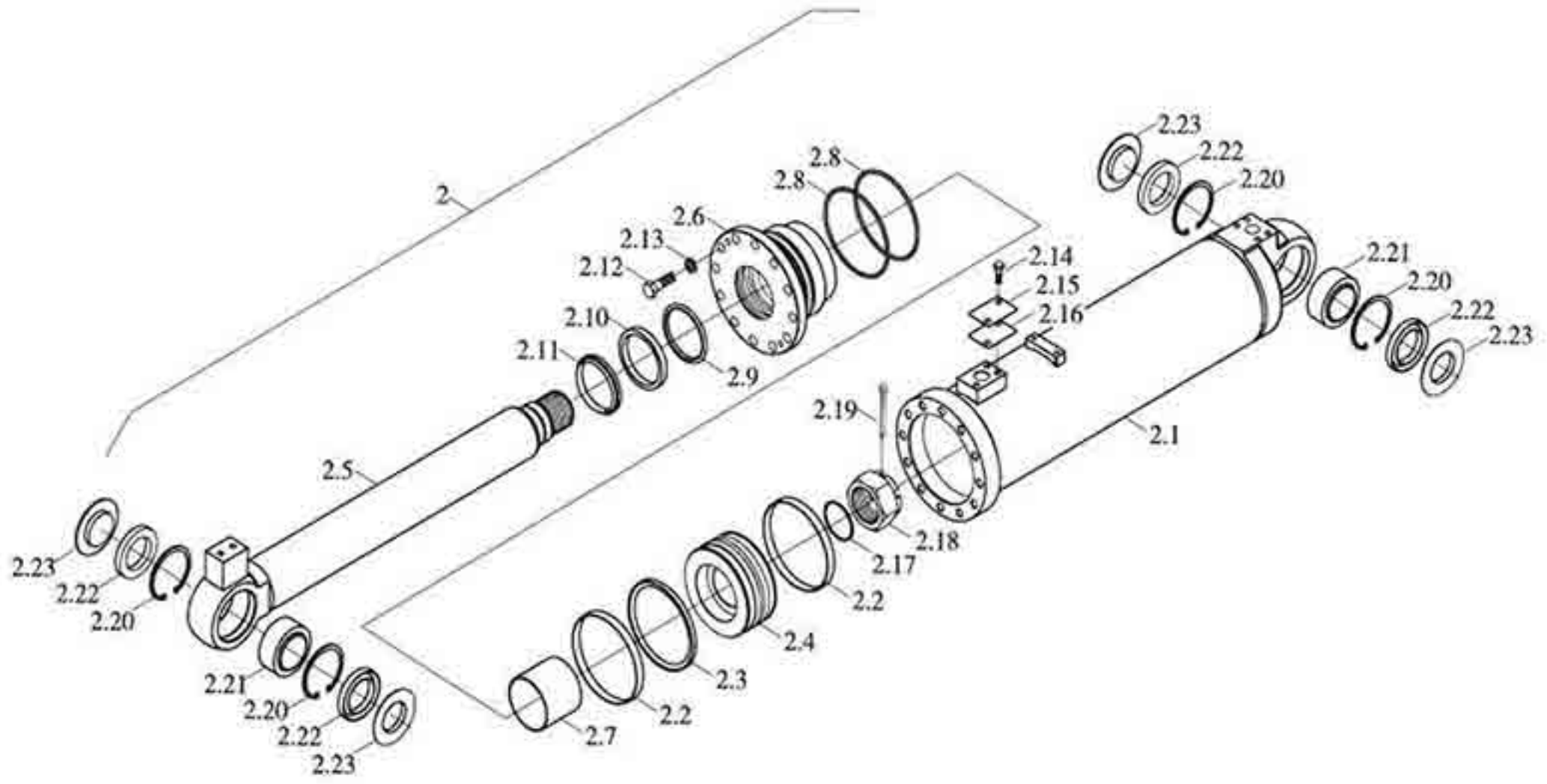
55- SISTEMA HIDRÁULICO DE TRABAJO



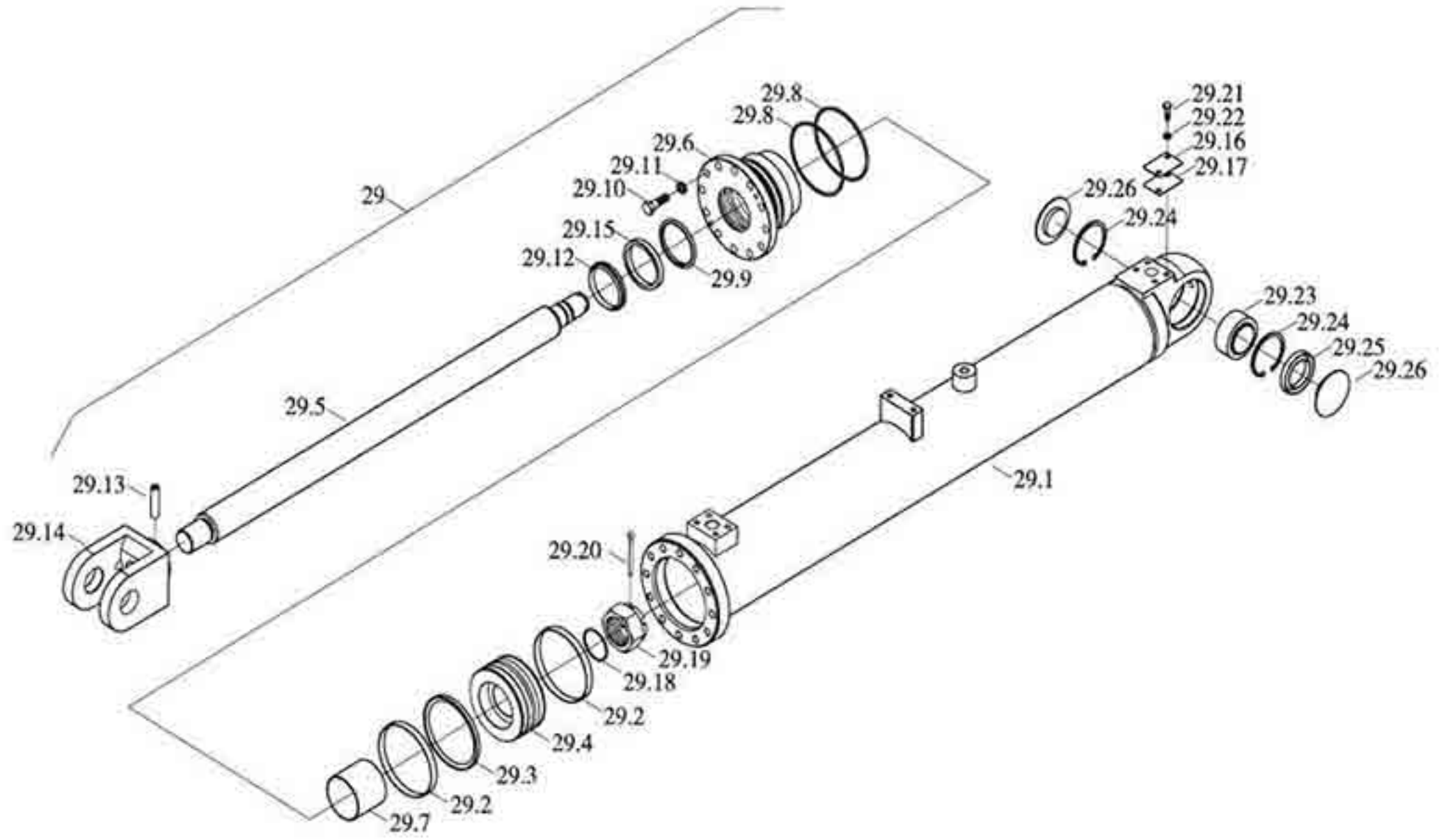
55- SISTEMA HIDRÁULICO DE TRABAJO



55- SISTEMA HIDRÁULICO DE TRABAJO



55- SISTEMA HIDRÁULICO DE TRABAJO



55- SISTEMA HIDRÁULICO DE TRABAJO

CODE	ITEM	CODIGO DOWEL	DESCRIPCION	CANTIDAD
	1		DISPOSITIVO PROTECCION CILINDRO	1
	1.1		BULON M12X20	2
	1.4		BULON M10X20	4
	1.6		SOPORTE DE PROTECTOR	1
	1.7		PLACA PROTECTORA	1
	1.8		BULON M10X40	2
	1.9		ARANDELA GROWER 10	2
	1.10		ARANDELA 10	2
	1.11		PLACA ENCHUFE	1
	1.12		GUIA DE PROTECTOR	1
	2	MIR65C.35.100	CILINDRO DE INCLINACION	1
	2.1		ALOJAMIENTO VASTAGO C. INCLINACION	1
	2.2	MIR65C.35.100A	KIT REPARACION CILINDRO INCLINACION	1
	2.3			1
	2.4		PISTON DE CILINDRO INCLINACION	1
	2.5		VASTAGO DE CILINDRO INCLINACION	1
	2.6		MANGA GUIA CILINDRO INCLINACION	1
	2.7		BUJE DE CILINDRO INCLINACION	1
	2.8			2
	2.9			1
	2.10			1
	2.11			1

55- SISTEMA HIDRÁULICO DE TRABAJO

CODE	ITEM	CODIGO DOWEL	DESCRIPCION	CANTIDAD
	2.12		BULON M16X45	12
	2.13		ARANDELA 16	12
	2.14		BULON M10X20	4
	2.15		TAPA PROTECTORA	2
	2.16		JUNTA DE GOMA	2
	2.17			1
	2.18		TUERCA VASTAGO C. INCLINACION	2
	2.19		PIN TRABA 8X90	1
	2.20		ARO SEEGER	4
	2.21	MIGB-GE50ES	BUJE OSCILANTE GE60ES	2
	2.22		RETEN	4
	2.23		TAPA ANTIPOLVO	4
	3		TORNILLO M10X30	24
	4		ARANDELA GROWER 10	36
	5		CAÑO CILINDRO INCLINACION DELATERO	1
	6		O-RING	2
	11		BULON M8X16	6
	12		ARANDELA GROWER 8	14
	14		TAPON DE CAÑO	2
	15		TORNILLO M8X25	8
	16		MANGUERA	2
	17		MANGUERA	2
	18		CAÑO CILINDRO ELEV TRASERO IZQ	1
	19		CAÑO CILINDRO ELEV TRASERO DER	1
	20		O-RING	4
	21		RIBETE SEGURO DE MANGUERA	8

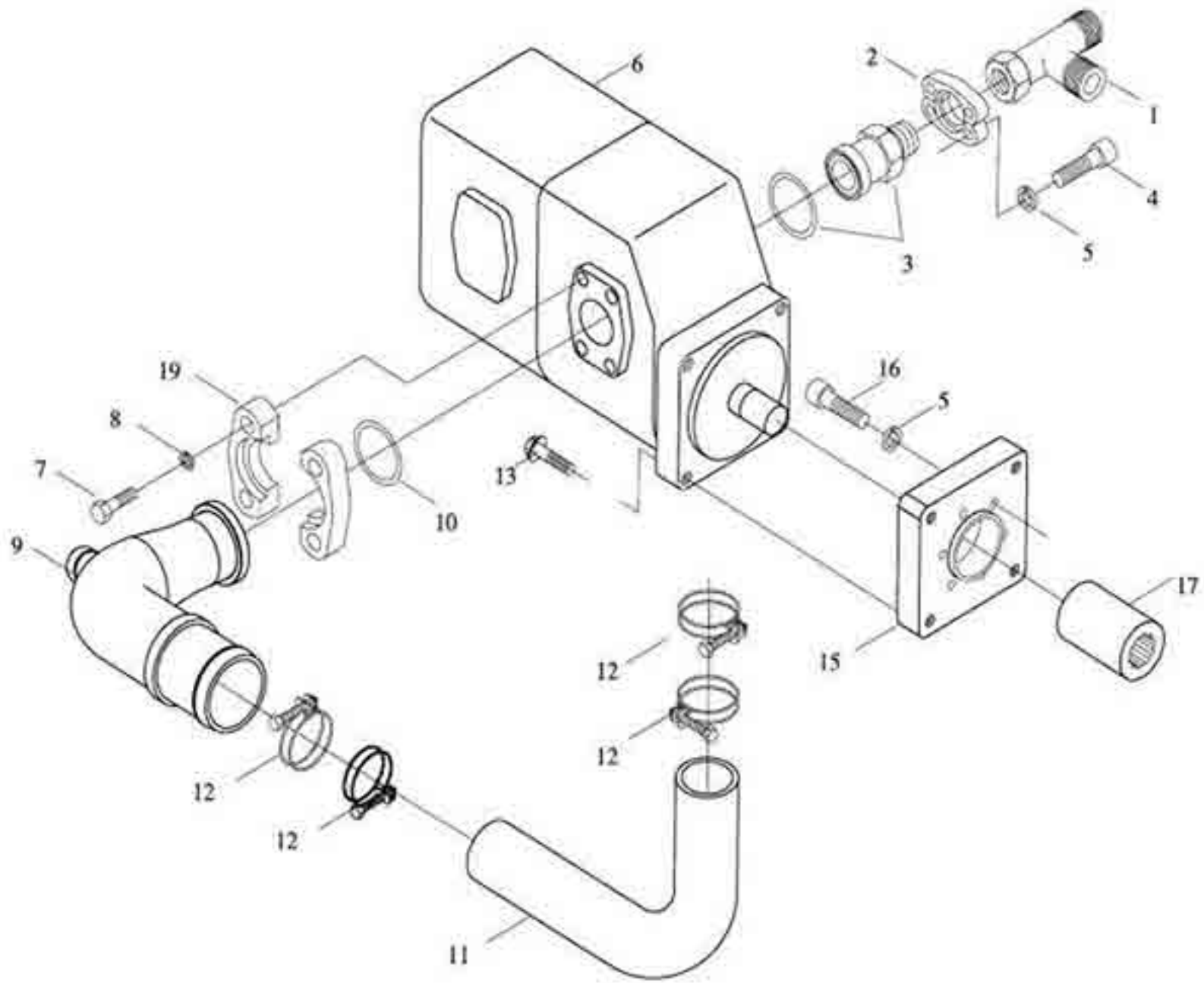
55- SISTEMA HIDRÁULICO DE TRABAJO

CODE	ITEM	CODIGO DOWEL	DESCRIPCION	CANTIDAD
	22		CAÑO UNION GRANDE CILINDRO ELEV	1
	23		O-RING	4
	24		CAÑO UNION CHICO CILINDRO ELEV	1
	25		CLIP	2
	26		JUNTA DE AJUSTE 1	4
	27		CAÑO CILINDRO ELEV DELANTERO IZQ	1
	28		CAÑO CILINDRO ELEV DELANTERO DER	1
	29	MIR65C.36.100	CILINDRO DE ELEVACION	2
	29.1		ALOJAMIENTO VASTAGO C. ELEVACION	1
	29.2	MIR65C.36.100A	KIT REPARACION CILINDRO ELEVACION	2
	29.3			1
	29.4		PISTON DE CILINDRO ELEVACION	1
	29.5		VASTAGO DE CILINDRO ELEVACION	1
	29.6		MANGA GUIA CILINDRO ELEVACION	1
	29.7		BUJE DE CILINDRO ELEVACION	1
	29.8		O-RING	2
	29.9			1
	29.10		BULON M12X35	12
	29.11		ARANDELA GROWER 12	12
	29.12			1
	29.13		TORNILLO M8X25	1
	29.14		HORQUILLA VASTAGO C. ELEVACION	1
	29.15			1
	29.16		PLACA PROTECTORA	2
	29.17		JUNTA PROTECTORA	1
	29.18			1
	29.19		TUERCA VASTAGO C. ELEVACION	1
	29.20		PIN TRABA 8X80	1
	29.21		BULON M8X16	4

55- SISTEMA HIDRÁULICO DE TRABAJO

CODE	ITEM	CODIGO DOWEL	DESCRIPCION	CANTIDAD
	29.22		ARANDELA GROWER 12	4
	29.23	MIGB-GE45ES	BUJE OSCILANTE GE50ES	2
	29.24		ARAO SEEGER	2
	29.25		RETEN	1
	29.26		TAPA ANTIPOLVO	6
	30		BULON M10X35	4
	31		TUERCA M10	8
	32		ARANDELA 10	12
	33		PERNO "U" 20	4
	34		PLACA DE FIJACION	2
	35		ALEMITE M10X1	2
	36		CLIP 2	1
	37		CAÑO CILINDRO INCLINACION TRASERO	1
	38		MANGUERA	2
	39		CAÑO DE BALDE IZQUIERDO	1
	40		CAÑO DE BALDE DERECHO	1
	41		JUNTA DE AJUSTE 2	4
	42		JUNTA DE AJUSTE 3	1
	43		JUNTA DE AJUSTE 4	1
	44		BULON M12X20	2
	45		ARANDELA 12	2
	46		ARANDELA GROWER 12	2

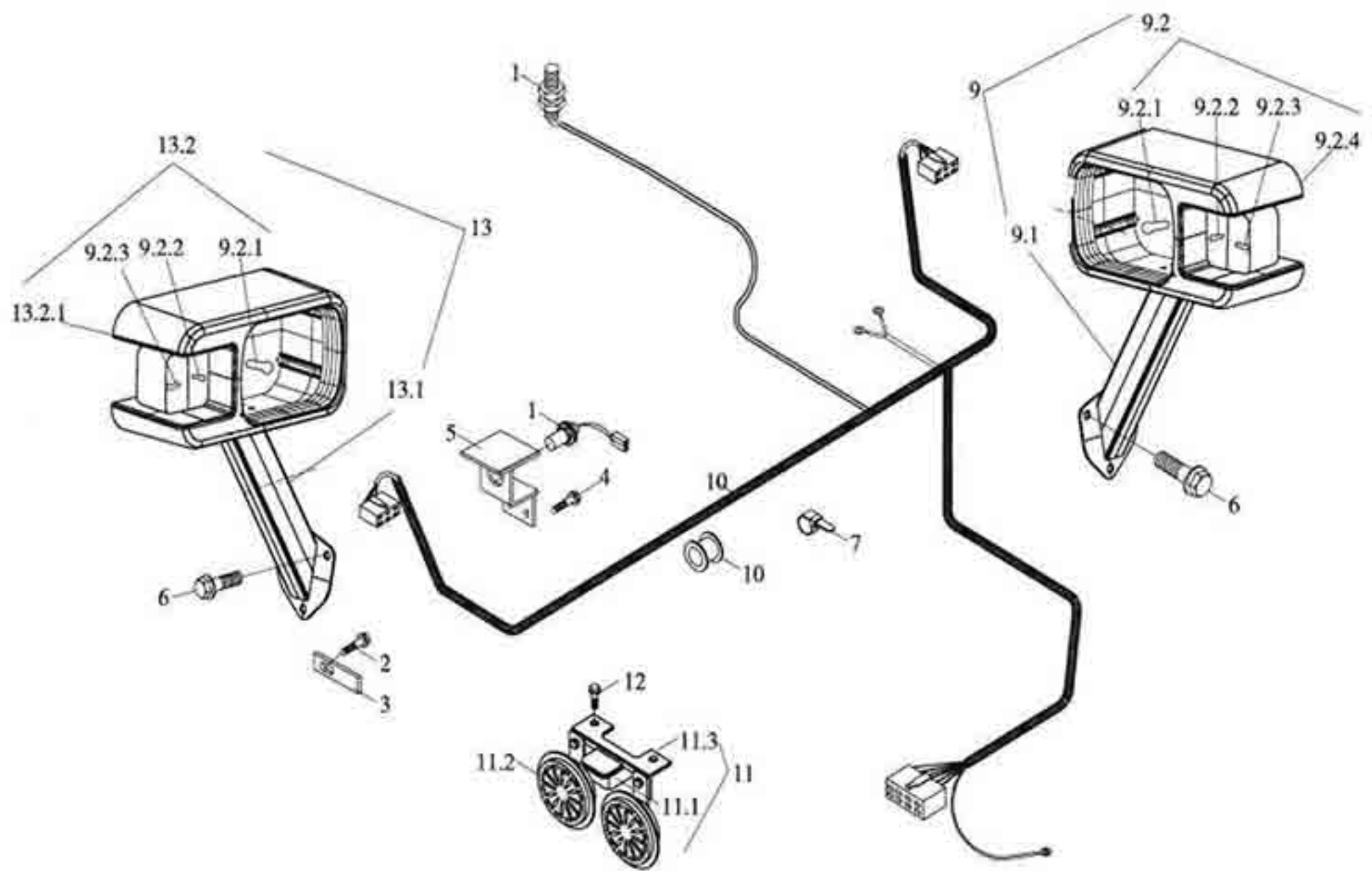
56- BOMBA DE TRABAJO



56- BOMBA DE TRABAJO

CODE	ITEM	CODIGO DOWEL	DESCRIPCION	CANTIDAD
	1		ACOPLE T	1
	2		RIBETE SEGURO	2
	3		ACOPLE SALIDA BOMBA TRABAJO	1
	4		TORNILLO M8X30	4
	5		ARANDELA GROWER 8	10
	6		BOMBA HIDRAULICA DE TRABAJO	1
	7		BULON M12X30	4
	8		ARANDELA GROWER 12	4
	9		CAÑO SUCCION BOMBA TRABAJO	1
	10		O-RING	1
	11		MANGUERA SUCCION B. TRABAJO	1
	12		ABRAZADERA	4
	13		BULON M12X30	4
	15		ASIENTO DE BOMBA TRABAJO	1
	16		TORNILLO M8X20	6
	17		BUJE ACOPLE B. TRABAJO	1
	19		RIBETE SEGURO	2

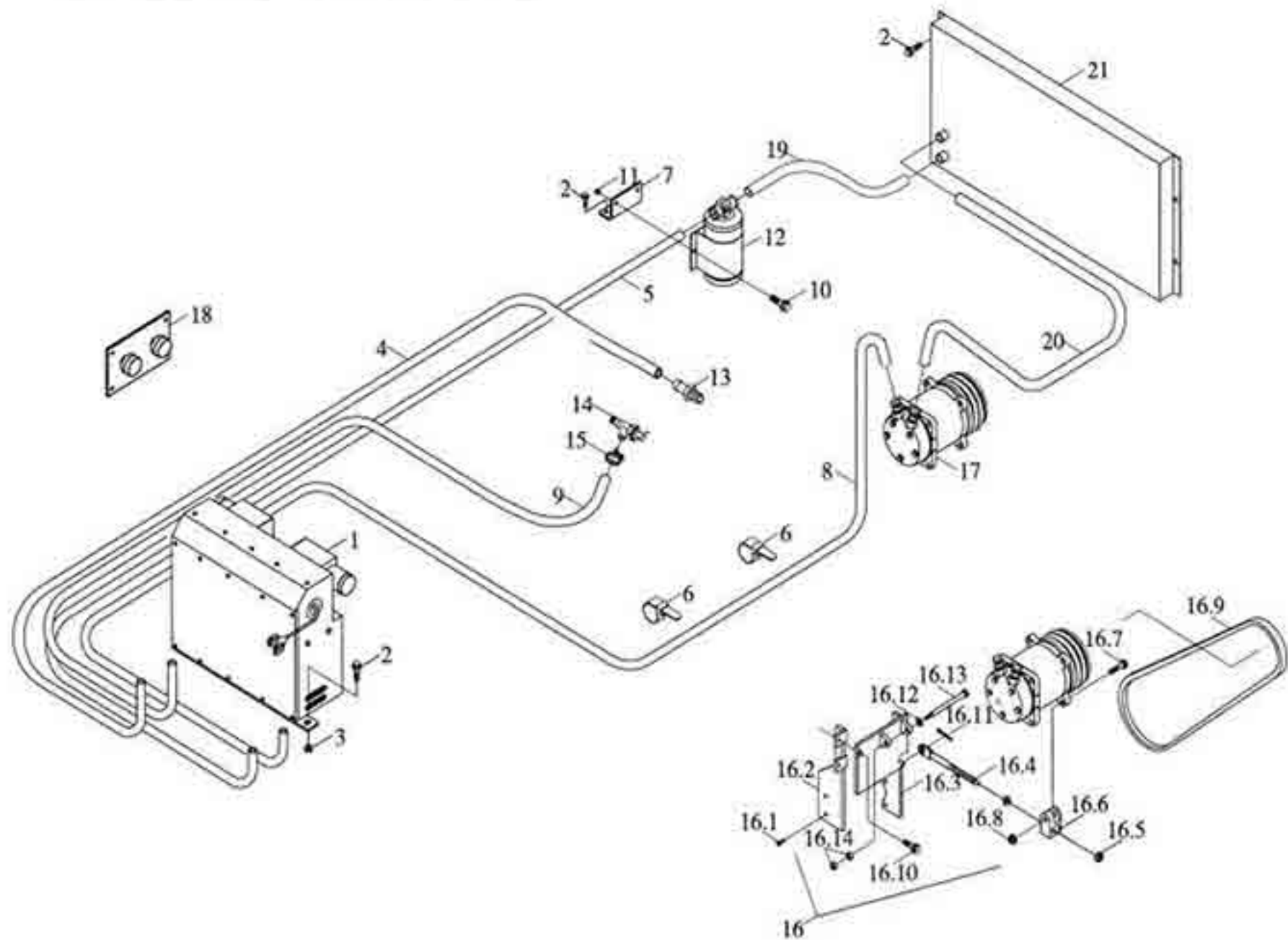
62- FAROS Y CABLEADO DELANTERO



62- FAROS Y CABLEADO DELANTERO

CODE	ITEM	CODIGO DOWEL	DESCRIPCION	CANTIDAD
	1		INTERRUPTOR DE APROXIMACION	2
	2		BULON M10X20	1
	3		PLACA SOPORTE DE SENSOR	1
	4		BULON M8X16	2
	5		BRAZO SOPORTE SENSOR	1
	6		BULON M10X25	6
	7		PRECINTO DE CABLES	15
	8		CABLEADO DELANTERO	1
	9		FARO DE TORRE DER COMPLETO	1
	9.1		BRAZO DE FARO TORRE DER.	1
	9.2		FARO DE TORRE DERECHO	1
	9.2.1		LAMPARA DE FARO TORRE	1
	9.2.2		LAMPARA DE POSICION	1
	9.2.3		LAMPARA DE GIRO	1
	9.2.4		ALOJAMIENTO FARO TORRE DERECHO	1
	10		OJAL	4
	11		BOCINA	1
	11.1		RELAY DE BOCINA	1
	12		BULON M8X20	2
	13		FARO DE TORRE IZQ COMPLETO	1
	13.1		BRAZO DE FARO TORRE IZQ.	1
	13.2		FARO DE TORRE IZQUIERDO	1
	13.2.1		ALOJAMIENTO FARO TORRE IZQUIERDO	1

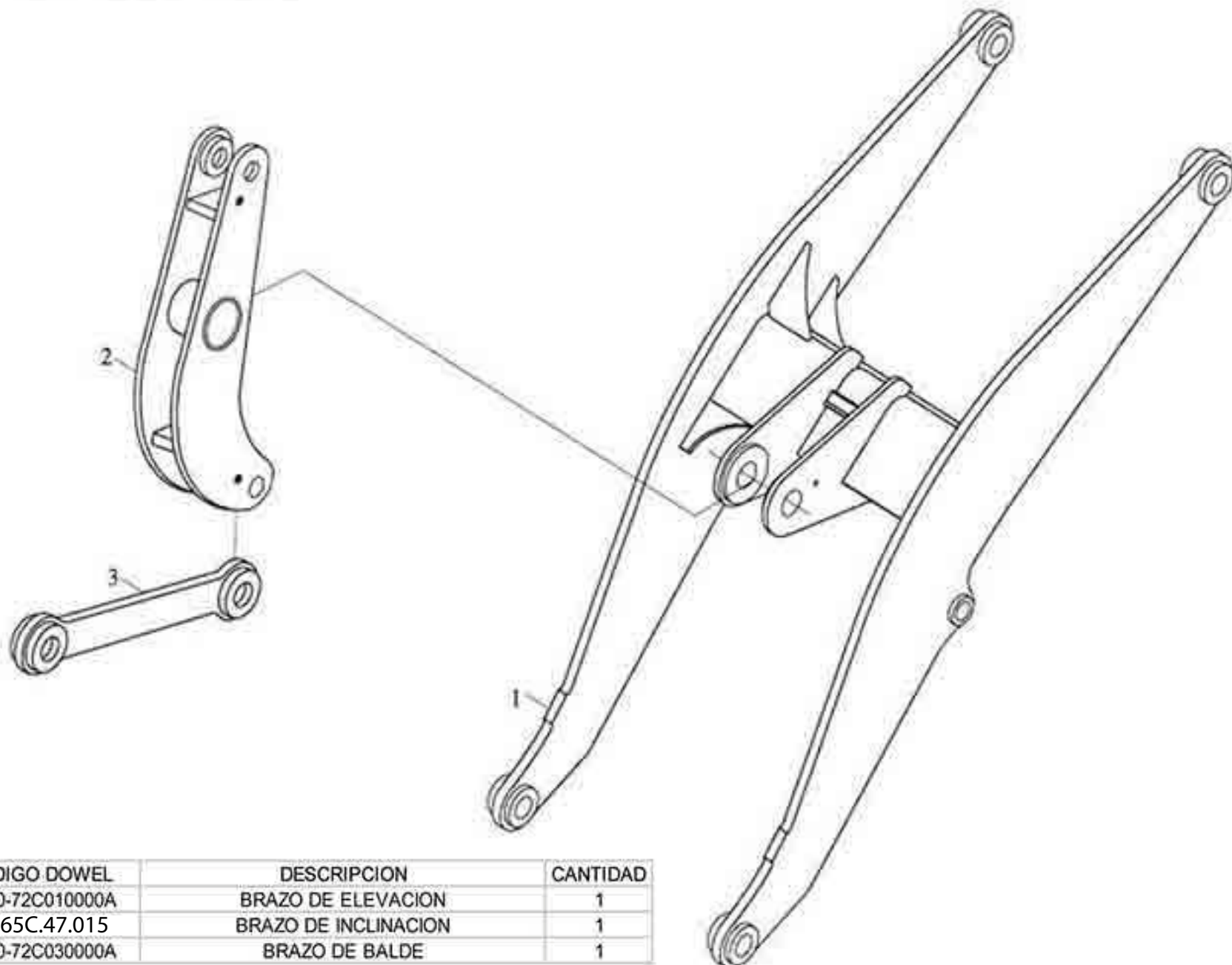
68- SISTEMA DE AIRE ACONDICIONADO



68- SISTEMA DE AIRE ACONDICIONADO

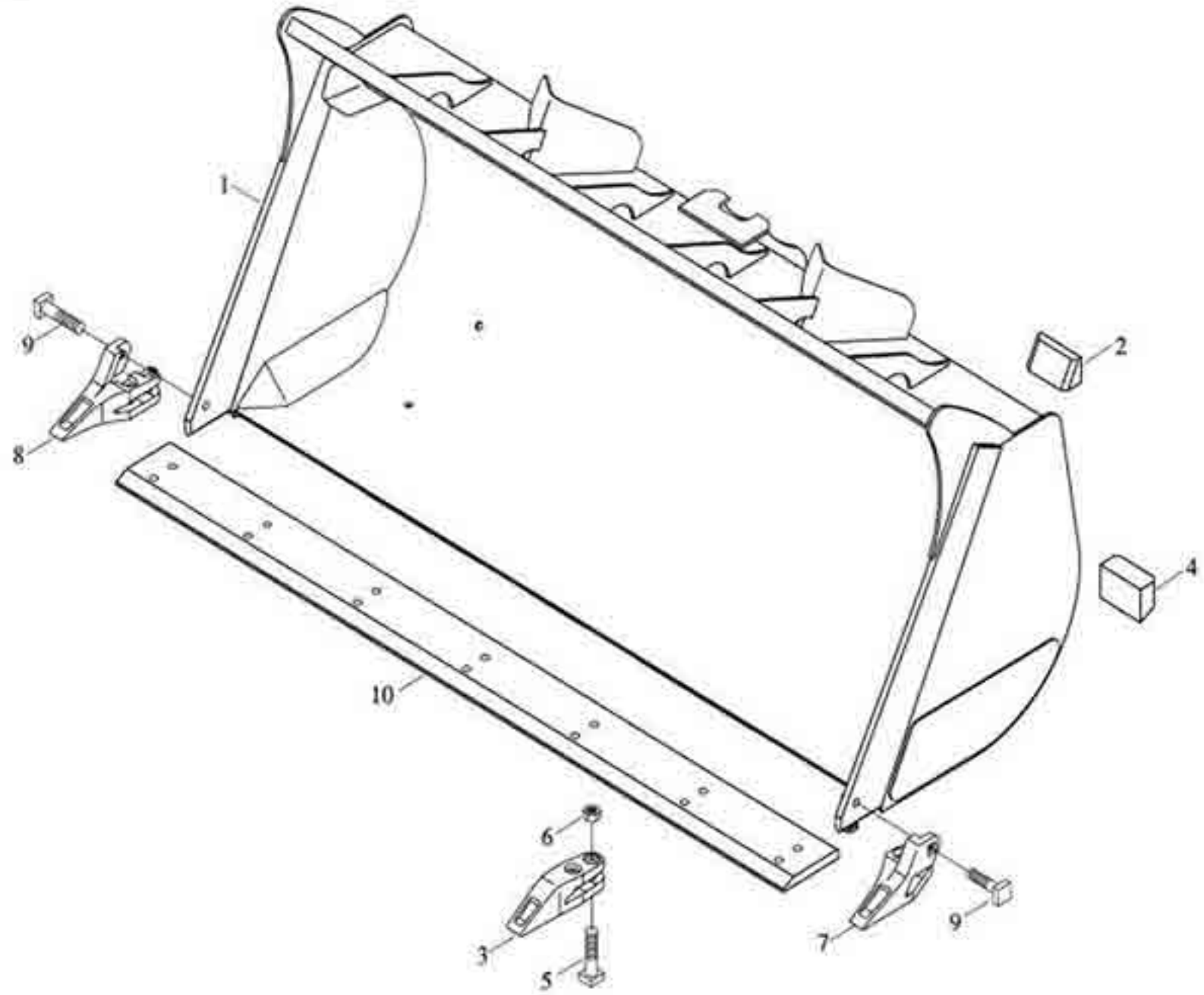
CODE	ITEM	CODIGO DOWEL	DESCRIPCION	CANTIDAD
	1		EVAPORADOR	1
	2		BULON M10X25	8
	3		TUERCA M10	2
	4		CAÑO DE AGUA Ø16 X 3000	1
	5		MANGUERA DEPOSITO A EVAPORADOR	1
	6		PRECINTO	15
	7		PLACA INSTALACION DEPOSITO	1
	8		MANGUERA EVAPORADOR A COMPRESOR	1
	9		CAÑO DE AGUA Ø16 X 3200	1
	10		BULON M6X20	2
	11		TUERCA M6	2
	12		DEPOSITO DE LIQUIDO	1
	13		ACOPLE	1
	14		VALVULA DE ENTRADA AGUA CALIENTE	1
	15		ABRAZADERA	4
	16		SOPORTE DE COMPRESOR	1
	17		COMPRESOR DE AIRE ACONDICIONADO	1
	18		CONTROL DE AIRE ACONDICIONADO	1
	19		CAÑO DE RADIADOR A DEPOSITO	1
	20		CAÑO DE RADIADOR A CONDENSADOR	1
	21		RADIADOR DE AIRE ACONDICIONADO	1

72- SISTEMA DE BRAZOS



ITEM	CODIGO DOWEL	DESCRIPCION	CANTIDAD
1	D650-72C010000A	BRAZO DE ELEVACION	1
2	MIR65C.47.015	BRAZO DE INCLINACION	1
3	D650-72C030000A	BRAZO DE BALDE	1

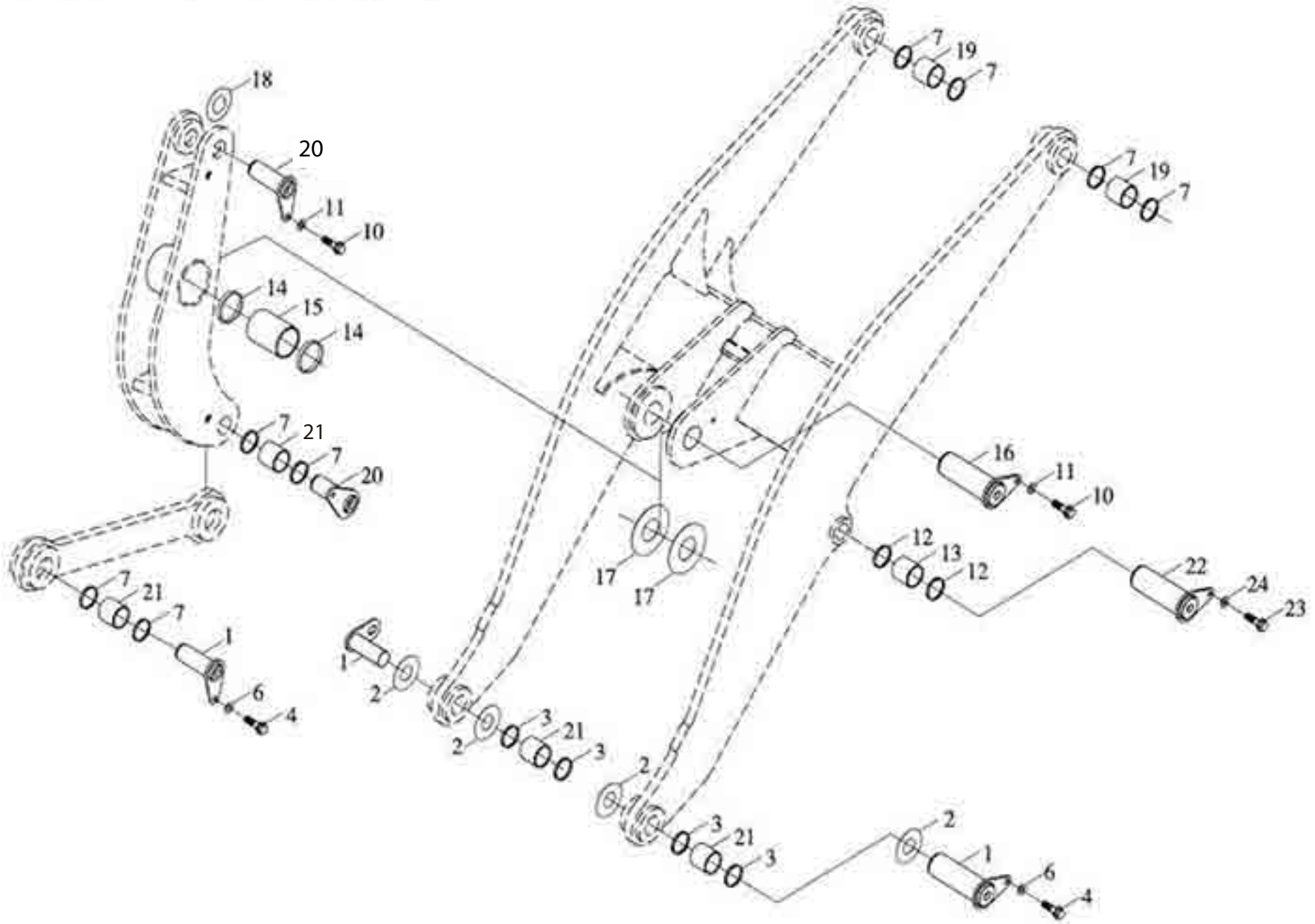
73- BALDE



73- BALDE

CODE	ITEM	CODIGO DOWEL	DESCRIPCION	CANTIDAD
	1	10582018.01 / 10582018.02	BALDE 1,5 M / 2 M	1
	2		BLOCK LIMITADOR SUPERIOR	2
	3	MIR65C.47.022C	UÑA DE BALDE	5
	4		BLOCK LIMITADOR INFERIOR	2
	5		BULON DE UÑA BALDE	14
	6		TUERCA M20	16
	7	MIR65C.47.022B	UÑA LATERAL IZQUIERDA	1
	8	MIR65C.47.022A	UÑA LATERAL DERECHA	1
	9		BULON DE UÑA LATERAL BALDE	2
	10	MIR65C.47.042	CUCHILLA DE BALDE	1

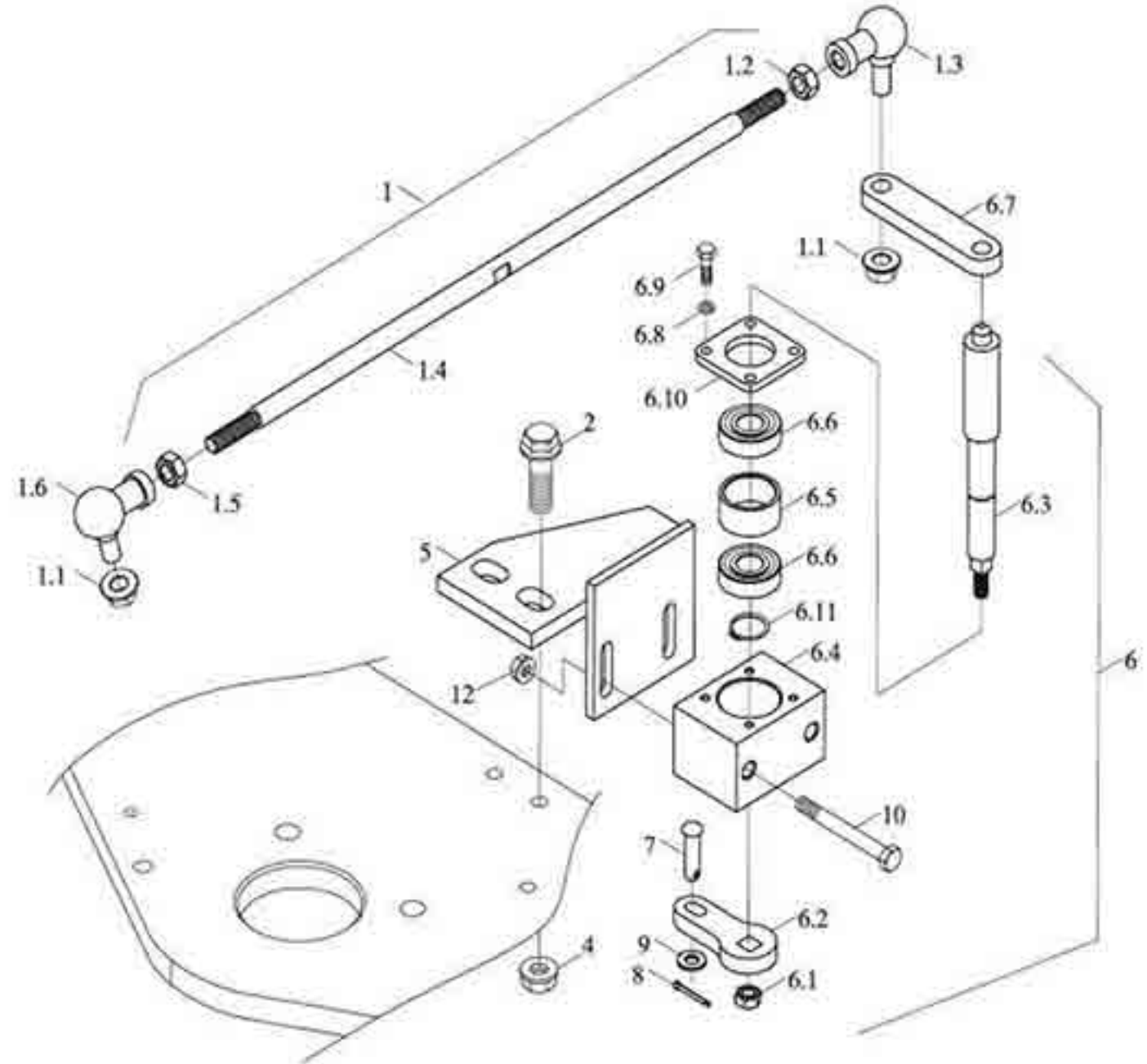
76- BUJES Y PERNOS DE BRAZOS



76- BUJES Y PERNOS DE BRAZOS

CODE	ITEM	CODIGO DOWEL	DESCRIPCION	CANTIDAD
9D650-76B010000A0	1	MIR65C.47.030	PERNO DE BALDE	2
9D650-76A010001A1	2	D650-76A010001A	ARANDELA DE AJUSTE	6
9D650-76A010002B0	3	D650-76A010002B	ARO SELLO	8
	4		BULON M16X35	3
	6		ARANDELA 16	6
9D650-76A020000A0	7	D650-76A020000A	ARO SELLO	12
9D650-76A000003A0	8	D650-76A000003A	BUJE DE PERNO	1
9D650-76A030000A0				1
9F850-76A000001A1	10	F850-76A000001A	BULON	3
9D650-76A040000A0	12	D650-76A040000A	ARO SELLO	4
9D650-76A000004A1	13	MIR65C.47.010	BUJE DE PERNO CILINDRO ELEVACION	2
9D650-76A060000A0	14	D650-76A060000A	ARO SELLO	2
9D650-76A000005A1	15	MIR65C.47.019	BUJE DE PERNO BRAZO INCLINACION	1
9D650-76A070000A0	16	MIR65C.47.014	PERNO CENTRO BRAZO INCLINACION	1
9D650-76A000006A0	17	D650-76A000006A	ARANDELA DE AJUSTE	2
9D650-76A000007A0	18	D650-76A000007A	ARANDELA DE AJUSTE	2
9D650-76A000008A0	19	MIR65C.47.002	BUJE DE PERNO BRAZO ELEV TRASERO	2
9D650-76A100000A0	20	MIR65C.47.012	PERNO BRAZO INCLINACION	2
9D650-76B000001A0	21	MIR65C.47.020	BUJE DE PERNO	4
9D650-76A110000B0	22	MIR65C.47.007	PERNO DE CILINDRO ELEVACION	2
	23		BULON M20X40	2
	24		ARANDELA 20	2

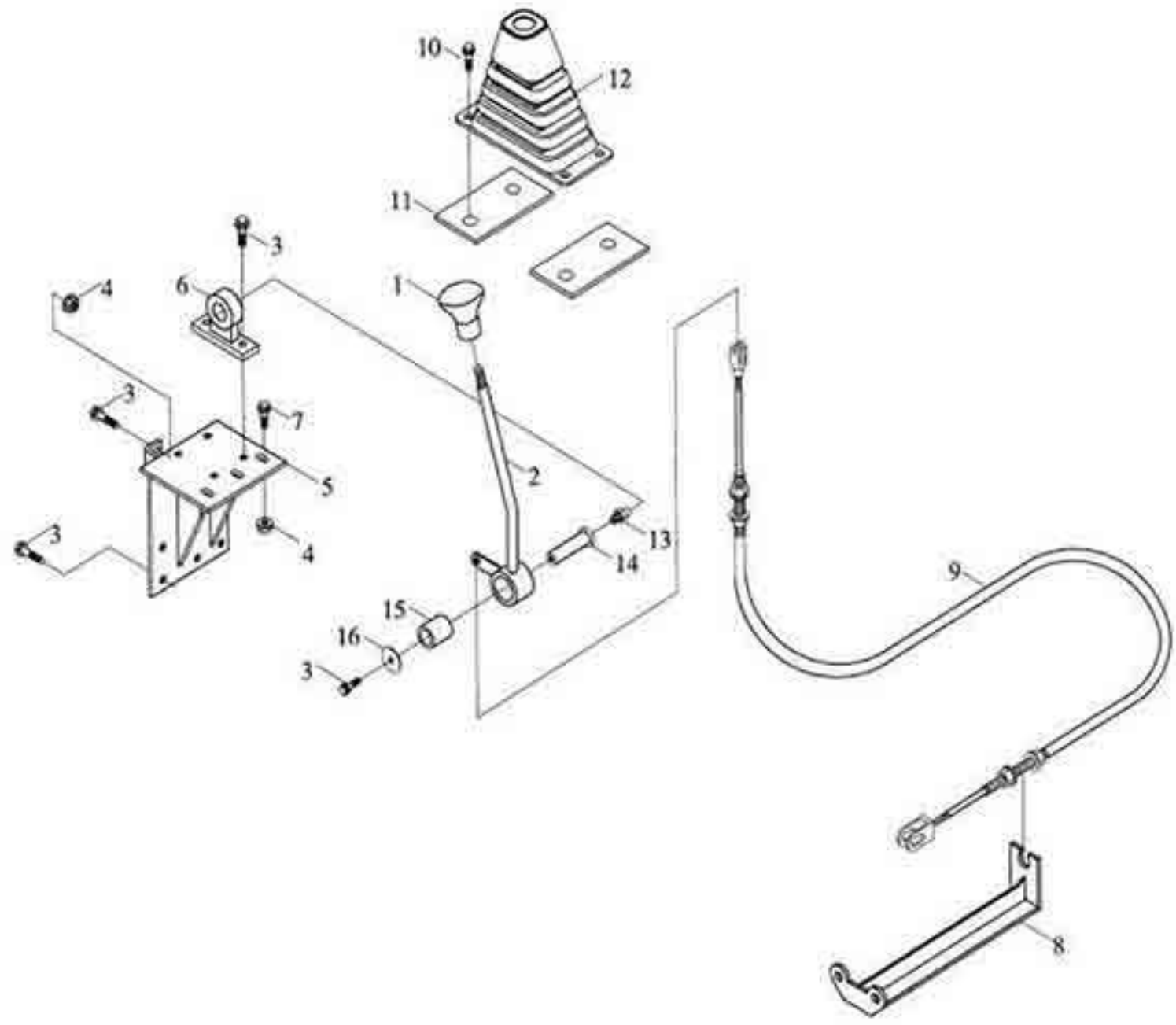
83- SISTEMA DE CONTROL DE TRANSMISIÓN



83- SISTEMA DE CONTROL DE TRANSMISIÓN

CODE	ITEM	CODIGO DOWEL	DESCRIPCION	CANTIDAD
	1		BARRA CONECTORA CONTROL COMPL	1
	1.1		TUERCA M10X1.25	1
	1.2		TUERCA M10X1.25	1
	1.3		ROTULA	1
	1.4		BARRA CONACTORA	1
	1.5		TUERCA M10X1.25	1
	1.6		ROTULA	1
	2		BULON M14X45	2
	3		ARANDELA GROWER 14	2
	4		TUERCA M14	2
	5		BRAZO SOPORTE	1
	6		MECANISMO DE ALTERNACION	1
	6.1		TUERCA M8	1
	6.2		PLACA CONECTORA	1
	6.3		EJE DE ALTERNACION	1
	6.4		ASIENTO DE RODAMIENTO	1
	6.5		BUJE	1
	6.6		RODAMIENTO 6202	2
	6.7		PLACA CONECTORA	1
	6.8		ARANDELA GROWER 5	4
	6.9		BULON M5X12	4
	6.10		COVERTOR	1
	6.11		ARO SEEGER	1
	7		PERNO EJE	1
	8		PIN TRABA	1
	9		ARANDELA 8	1
	10		BULON M8X70	2
	11		ARANDELA GROWER 8	2
	12		TUERCA M8	2

84- CONTROL DE ALTA - BAJA



84- CONTROL DE ALTA - BAJA

CODE	ITEM	CODIGO DOWEL	DESCRIPCION	CANTIDAD
	1		MANIJA DE PALANCA ALTA-BAJA	1
	2		PALANCA DE ALATA-BAJA	1
	3		BULON M10X20	8
	4		TUERCA M10	4
	5		PEDESTAL DE PALANCA	1
	6		ASIENTO DE PALANCA	2
	7		BULON M10X30	3
	8		SOPORTE CABLE ALTA-BAJA	1
	9		CABLE ALTA-BAJA	1
	10		BULON M6X12	4
	11		PLACA DE FIJACION	2
	12		FUELLE DE PALANCA ALTA-BAJA	1
	13		ALEMITE M10X1	1
	14		EJE DE PALANCA ALTA-BAJA	1
	15		BUJE DE PALANCA	1
	16		ARANDELA	1



MICHIGAN[®]